



**Prefeitura Municipal de Água Doce do Norte**  
**Estado do Espírito Santo**  
**Gabinete do Prefeito**

**MENSAGEM Nº 029/2020, DE 14 DE OUTUBRO DE 2020.**

Do: Prefeito Municipal de Água Doce do Norte – ES

Ao: Exmo. Sr. Rodrigo Gomes Rodrigues

Presidente da Câmara Municipal de Água Doce do Norte – ES

Assunto: Projeto de Lei Encaminha

Senhor Presidente,

Nobres Vereadores,

Pelo presente encaminho o incluso projeto de Lei, com o objetivo de substituir os anexos da Lei de Diretrizes Orçamentárias de nº 126/2020, de 05 de abril de 2020, tendo em vista a queda de arrecadação para o ano de 2021, fato constatado superveniente à aprovação da lei, sendo que este que passará a vigorar na mencionada Lei.

Esclarecemos que este projeto se faz de grande relevância, por devido à crise em decorrência da pandemia mundial, em especial em nosso município causando queda na arrecadação, termos o compromisso social e econômico com a nossa municipalidade e bem estar dos nossos cidadãos, bem como para com a administração pública.

Assim, na certeza de que esta Egrégia Casa de Leis, atenderá o compromisso com as finanças públicas de nosso povo, conclamo a todos a aprovação **EM REGIME DE URGÊNCIA ESPECIAL** do presente, na forma redigida e apresentada, em razão de sua relevância.

Respeitosamente;

  
**Jacy Rodrigues da Costa**  
**Prefeito Municipal**



**Prefeitura Municipal de Água Doce do Norte**  
**Estado do Espírito Santo**  
**Gabinete do Prefeito**

**PROJETO DE LEI Nº 018 , DE 14 DE OUTUBRO DE 2020.**

**“ALTERA ANEXOS DA LEI Nº 126/2020, DE DIRETRIZES ORÇAMENTÁRIAS – LDO, PARA O EXERCÍCIO FINANCEIRO DE 2021, E DÁ OUTRAS PROVIDÊNCIAS”.**

O Prefeito Municipal de Água Doce do Norte:  
Faço saber que a Câmara Municipal DECRETA e eu SANCIONO a seguinte Lei:

**Art. 1º.** Fica alterado os anexos da Lei nº 126/2020, de 15 de maio de 2020, de Diretrizes Orçamentárias – LDO, para o exercício de 2021, conforme segue:

a) Anexo de Metas Anuais

I – Receitas;

II – Despesas;

III – Resultado Primário Nominal;

b) Anexo de Metas Fiscais

Demonstrativo de Riscos Fiscais e Providências.

Demonstrativo I – Metas Anuais;

Demonstrativo III – Metas Fiscais atuais comparadas com as fixadas nos três exercícios anteriores.

**Art. 2º.** Esta Lei entra em vigor na data de sua publicação.

**Art. 3º.** Revogam-se as disposições em contrário.

Gabinete do Prefeito Municipal de Água Doce do Norte - ES, aos 14 dias do mês de outubro de 2020.

  
**Jacy Rodrigues da Costa**  
**Prefeito Municipal**

Prefeitura Municipal de Água Doce do Norte

ESTADO DO ESPÍRITO SANTO



# LDO

Lei de Diretrizes Orçamentárias

Ano de Referência: 2021



# Prefeitura Municipal de Água Doce do Norte

ESTADO DO ESPÍRITO SANTO  
LEI DE DIRETRIZES ORÇAMENTÁRIAS  
METODOLOGIA E MEMÓRIA DE CÁLCULO DAS METAS ANUAIS  
I - RECEITAS  
Art. 4º, §2º, inciso II da LRF

(R\$)

ESPECIFICAÇÃO	ARRECADADA		ORÇADA	PREVISÃO		
	2018	2019	2020	2021	2022	2023
<b>RECEITAS CORRENTE</b>	<b>33.807.454,35</b>	<b>37.066.687,91</b>	<b>37.267.471,74</b>	<b>38.074.927,48</b>	<b>41.287.202,66</b>	<b>42.763.835,34</b>
<b>IMPOSTOS, TAXAS E CONTRIBUIÇÕES DE MELHORIAS</b>	<b>1.662.594,39</b>	<b>1.792.599,30</b>	<b>2.678.702,92</b>	<b>2.724.973,30</b>	<b>2.926.664,46</b>	<b>3.064.678,00</b>
<b>IMPOSTOS</b>	1.572.499,51	1.711.716,77	2.565.720,89	2.563.718,27	2.757.345,12	2.887.407,38
Impostos s/Renda e Proventos de Qualquer Natureza	752.680,47	789.111,34	828.067,03	780.206,55	828.968,95	874.997,94
Imposto sobre a Renda - Retido na Fonte	752.680,47	789.111,34	828.067,03	780.206,55	828.968,95	874.997,94
Imp. s/ a Renda - Ret.na Fonte - Trabalho - Princ	658.569,19	778.260,17	732.073,53	768.677,20	816.719,00	861.020,53
Imp.s/a Renda - Retido na Fonte - O.Rend.Principal	94.111,28	10.851,17	95.993,50	11.529,35	12.249,95	13.977,41
Impostos Específicos de Estados/DF Municípios	819.819,04	922.605,43	1.737.653,86	1.783.511,72	1.928.376,17	2.012.409,44
Imposto s/ Prop. Predial e Territ Urbana	302.473,54	344.617,46	828.262,05	839.675,16	926.011,49	954.620,63
IPTU - Principal	208.526,70	231.561,23	576.623,54	575.454,72	643.295,64	657.769,00
IPTU- Multas e Juros	1.060,05	1.144,13	11.532,47	12.109,09	12.956,72	13.604,55
IPTU - Dívida Ativa	47.137,31	48.205,47	172.987,06	181.636,42	194.350,96	204.068,50
IPTU - Dívida Ativa - Multas e Juros	45.749,48	63.706,63	67.118,98	70.474,93	75.408,17	79.178,58
Imp.s/Trans.Inter Vivos Bens Imov.e Direitos	130.786,05	191.583,06	231.266,42	236.228,38	250.492,13	262.954,21
ITBI - Principal	123.551,07	187.307,27	215.160,07	229.972,88	243.970,98	256.169,53
ITBI - Multas e Juros	0,00	0,00	600,00	620,00	663,40	663,40
ITBI - Dívida Ativa	4.666,07	2.069,57	12.886,35	3.330,00	3.448,50	3.603,68
ITBI - Dívida Ativa - Multas e Juros	2.568,91	2.206,22	2.620,00	2.305,50	2.409,25	2.517,60
Imposto sobre Serviços de Qualquer Natureza	386.559,45	386.404,91	678.125,39	707.608,18	751.872,55	794.834,60
ISS.-Principal	367.557,44	372.252,57	654.102,58	681.884,28	724.502,00	766.096,00
ISS - Multas e Juros	1.237,76	1.532,97	6.685,14	6.818,84	7.296,15	7.660,95
ISS - Dívida Ativa	10.576,02	6.542,44	10.005,77	11.206,46	11.990,90	12.590,00
ISS - Dívida Ativa - Juros e Multas	7.188,23	6.076,93	7.331,90	7.698,60	8.083,50	8.487,65
<b>TAXAS</b>	90.094,88	80.882,53	106.425,17	154.698,17	162.303,54	170.254,82
Taxas p/Exercício do Poder de Polícia	55.527,71	46.926,55	69.751,97	116.192,10	119.945,15	125.834,55
Taxas de Inspeção, Controle e Fiscalização	55.527,71	46.926,55	69.751,97	73.992,10	76.133,15	80.344,55
Taxas de Inspeção - Contr. e Fiscal. - Principal	43.795,93	43.606,30	60.203,40	63.966,10	65.405,35	68.839,00
Taxa Inspeção Controle e Fiscal. - Multas e Juro	0,76	0,05	225,51	236,78	253,35	253,35
Taxas de Inspeção, Contr.e Fi9sc. - Dívida Ativa	7.187,28	1.605,44	5.358,08	5.625,99	6.019,80	6.441,18
Taxa de Insp.Contr.Fisc.-Multa e Juros Dív.Ativa	4.543,74	1.714,76	3.964,98	4.163,23	4.454,65	4.811,02
Taxa de Controle e Fiscalização Ambiental	0,00	0,00	0,00	42.200,00	43.812,00	45.490,00
Taxa de Controle e Fiscalização Ambiental	0,00	0,00	0,00	42.200,00	43.812,00	45.490,00
Taxa de Controle e Fiscalização Ambiental - Prin	0,00	0,00	0,00	40.000,00	41.600,00	43.264,00



# Prefeitura Municipal de Água Doce do Norte

ESTADO DO ESPÍRITO SANTO  
LEI DE DIRETRIZES ORÇAMENTÁRIAS  
METODOLOGIA E MEMÓRIA DE CÁLCULO DAS METAS ANUAIS  
I - RECEITAS  
Art. 4º, §2º, inciso II da LRF

(R\$)

ESPECIFICAÇÃO	ARRECADADA		ORÇADA	PREVISÃO		
	2018	2019	2020	2021	2022	2023
Taxa de Fiscalização e Controle Ambiental - Mult	0,00	0,00	0,00	2.000,00	2.000,00	2.000,00
Taxa de Controle e Fiscalização Ambiental - Divi	0,00	0,00	0,00	100,00	106,00	113,00
Taxa de Controle e Fiscalização Ambiental - Div.	0,00	0,00	0,00	100,00	106,00	113,00
Taxas Pela Prestação de Serviços	34.567,17	33.955,98	36.673,20	38.506,07	42.358,39	44.420,27
Taxas pela Prestação de Serviços	34.567,17	33.955,98	36.673,20	38.506,07	42.358,39	44.420,27
Taxas pela Prestação de Serviços	34.567,17	33.955,98	36.673,20	38.506,07	42.358,39	44.420,27
Taxas p/Prest.de Serviços - Principal	17.578,84	20.899,67	18.457,00	19.380,00	21.318,70	22.384,60
Taxas pela Prestação de Serviços - Multas e Juro	122,15	116,13	128,25	134,67	148,15	155,55
Taxas pela Prestação de Serviços - Dívida Ativa	7.570,05	5.896,76	8.327,00	8.743,40	9.617,74	10.098,62
Taxas pela Prestação de Serviços - Dívida Ativa	9.296,13	7.043,42	9.760,95	10.248,00	11.273,80	11.781,50
CONTRIBUIÇÃO DE MELHORIA	0,00	0,00	6.556,86	6.556,86	7.015,80	7.015,80
Contribuição de Melhoria - Específica E/M	0,00	0,00	6.556,86	6.556,86	7.015,80	7.015,80
Contr.Melh.p/Exp.Redde de Ilum.Púb. Cidade-Princ.	0,00	0,00	2.185,62	2.185,62	2.338,60	2.338,60
Contr.Melh.p/Exp.Redde de Ilum.Púb. Cidade-Princ.	0,00	0,00	2.185,62	2.185,62	2.338,60	2.338,60
Contr.Melh.p/Pavim.e Obras Compl.-Princ.	0,00	0,00	2.185,62	2.185,62	2.338,60	2.338,60
Contr.Melh.p/Pavim.e Obras Compl.-Princ.	0,00	0,00	2.185,62	2.185,62	2.338,60	2.338,60
Outras Contribuições de Melhoria - Princ.	0,00	0,00	2.185,62	2.185,62	2.338,60	2.338,60
<b>CONTRIBUIÇÕES</b>	<b>563.381,78</b>	<b>652.145,61</b>	<b>720.361,47</b>	<b>760.175,60</b>	<b>807.686,00</b>	<b>858.167,00</b>
CONTRIBUIÇÕES SOCIAIS	0,00	0,00	4.902,00	0,00	0,00	0,00
Outras Contribuições Sociais	0,00	0,00	4.902,00	0,00	0,00	0,00
Demais Contribuições Sociais	0,00	0,00	4.902,00	0,00	0,00	0,00
Demais Contribuições Sociais	0,00	0,00	4.902,00	0,00	0,00	0,00
CONTR. P/ O CUSTEIO DO SERV. DE ILUM. PÚBLICA	563.381,78	652.145,61	715.459,47	760.175,60	807.686,00	858.167,00
Contr.P/Custeio do Serv. de Ilum. Pública	563.381,78	652.145,61	715.459,47	760.175,60	807.686,00	858.167,00
Contr.P/Custeio Serv. Ilum. Pública - Princ.	563.381,78	652.145,61	715.459,47	760.175,60	807.686,00	858.167,00
<b>RECEITA PATRIMONIAL</b>	<b>204.449,71</b>	<b>154.174,39</b>	<b>266.575,25</b>	<b>329.193,09</b>	<b>298.038,54</b>	<b>318.156,15</b>
VALORES MOBILIÁRIOS	204.449,71	154.174,39	266.575,25	329.193,09	298.038,54	318.156,15
Juros e Correções Monetárias	204.449,71	154.174,39	266.575,25	329.193,09	298.038,54	318.156,15
Remuneração de Depósitos Bancários	39.805,94	54.888,21	12.502,38	93.094,16	13.978,00	14.921,53
Remuneração de Depósitos Banc. - Principal	39.805,94	54.888,21	12.502,38	93.094,16	13.978,00	14.921,53
Rec.Remun. Depo. Banc. Rec. Vin. MDE	640,56	5.152,27	549,78	586,31	625,88	668,13
Rec.Remun.Dep.Banc.Rec.Vinc.MDE-Princ.	640,56	5.152,27	549,78	586,31	625,88	668,13
Rec.Remun.DepoVinc. SUS	22.733,34	22.737,15	12.701,57	21.755,59	23.224,08	24.791,71



## Prefeitura Municipal de Água Doce do Norte

ESTADO DO ESPÍRITO SANTO  
LEI DE DIRETRIZES ORÇAMENTÁRIAS  
METODOLOGIA E MEMÓRIA DE CÁLCULO DAS METAS ANUAIS  
I - RECEITAS  
Art. 4º, §2º, inciso II da LRF

(R\$)

ESPECIFICAÇÃO	ARRECADADA		ORÇADA	PREVISÃO		
	2018	2019	2020	2021	2022	2023
Rec. Rem. Dep. Banc. Rec. Vinc. SUS Custeio	13.648,17	14.794,29	8.265,71	14.654,99	15.644,20	16.700,18
Rec. Rem. Dep. Banc. Rec. Vinc. SUS Investimento	6.482,52	7.691,87	4.296,16	6.961,00	7.430,86	7.932,45
Rec. Rem. Dep. Banc. Rec. Vinc. SUS Estadual	2.602,65	250,99	139,70	139,60	149,02	159,08
Rec. Remun. Dep. Banc. Rec. Vinc. FUNDEB	16.910,68	14.973,98	23.162,16	24.261,88	25.899,55	27.647,77
Rec. Remun. Dep. Banc. Rec. Vinc. FUNDEB- Princ.	16.910,68	14.973,98	23.162,16	24.261,88	25.899,55	27.647,77
Rec. Remun. Dep. Banc. Rec. Vinc. - FNDE	12.062,82	5.291,06	35.454,51	37.132,68	39.639,13	42.314,77
Rec. Remun. Dep. Banc. Rec. Vinc. - FNDE - Princ.	8.091,09	3.600,96	32.148,98	33.670,69	35.943,46	38.369,64
Rec. Rem. Dep. Banc. Rec. Vinc. Salário Educação	3.971,73	1.690,10	3.305,53	3.461,99	3.695,67	3.945,13
Rec. Remun. Dep. Banc. Rec. Vinc. Saúde	4.631,53	1.789,92	13.968,54	14.629,72	15.617,22	16.671,38
Rec. Remun. Dep. Banc. Rec. Vinc. Saúde - 15%	4.631,53	1.789,92	13.968,54	14.629,72	15.617,22	16.671,38
Rec. Rem. Dep. Banc. Vinc. - Convênios	68.320,17	31.188,03	132.595,21	100.404,64	139.206,94	148.603,41
Rec. Rem. Dep. Banc. Rec. Vinc. SEDU/ PETI	6.227,33	4.373,13	6.611,07	6.923,99	7.391,35	7.890,27
Rec. Rem. Dep. Banc. Rec. Vinc. Conv. Federal	62.092,84	26.814,90	125.984,14	93.480,65	131.815,59	140.713,14
Rec. Rem. Dep. Banc. Rec. Vinc. - Royalties	12.650,71	9.381,72	15.994,51	16.751,58	17.882,30	19.089,35
Rec. Rem. Dep. Banc. Rec. Vinc. Royalties Federa	1.835,81	367,33	613,12	642,14	685,48	731,75
Rec. Rem. Dep. Banc. Vinc. Royalties Estadual	10.814,90	9.014,39	15.381,39	16.109,44	17.196,82	18.357,60
Rec. Rem. Dep. Banc. Rec. Vinc. SUAS	25.054,11	7.560,84	17.647,28	18.482,58	19.730,15	21.061,93
Rec. Rem. Dep. Banc. Rec. Vinc. SUAS Federal	11.883,06	6.986,94	15.882,55	16.639,91	17.763,10	18.962,11
Rec. Rem. Dep. Banc. Rec. Vinc. SUAS Estadu	13.171,05	573,90	1.764,73	1.842,67	1.967,05	2.099,82
Rec. Rem. Dep. Banc. Rec. Vinc. COSIP	1.639,85	1.211,21	1.999,31	2.093,95	2.235,29	2.386,17
Rec. Rem. Dep. Banc. Rec. Vinc. COSIP	1.639,85	1.211,21	1.999,31	2.093,95	2.235,29	2.386,17
<b>TRANSFERÊNCIAS CORRENTES</b>	<b>35.057.074,65</b>	<b>38.559.349,44</b>	<b>37.471.860,76</b>	<b>38.170.656,80</b>	<b>41.648.082,23</b>	<b>43.130.794,37</b>
Transferências da União e suas Entidades	17.329.803,92	19.734.849,40	19.841.263,13	19.540.061,12	21.928.542,33	22.804.324,22
Transf. da União e suas Entidades	17.329.803,92	19.734.849,40	19.841.263,13	19.540.061,12	21.928.542,33	22.804.324,22
Participação na Receita da União	11.168.570,63	12.154.495,23	12.428.867,69	13.112.455,65	14.354.414,90	15.082.945,85
Cota-Parte do FPM - C.Mensal - Principal	10.245.051,50	11.172.219,84	11.437.948,30	12.107.487,77	13.276.011,90	13.939.812,50
Cota-Parte Fundo Part.dos Mun. 1% Dez.- Princ.	458.535,01	493.051,34	481.461,75	495.534,85	537.130,00	570.701,45
Cota-Parte Fundo de Part.Mun.1% Jul. - Princ.	440.431,52	474.835,40	466.174,55	494.145,03	525.029,00	555.171,90
Cota-Parte Imp.s/a Propr.Territ.Rural - Princ.	24.552,60	14.388,65	43.283,09	15.288,00	16.244,00	17.260,00
Transf.Comp.Finan.P/Explor.Recursos Naturais	2.645.235,74	2.278.980,68	2.213.330,50	1.842.679,00	2.478.940,45	2.630.143,57
Cota-Parte Comp. Fin. Rec. Minerais -CFEM-Princ.	185.553,90	246.814,79	281.869,00	290.502,00	298.502,45	313.427,57
Cota-Parte Royalties-Comp.Finan..-Lei 7.990-Prin	2.459.681,84	2.032.165,89	1.931.461,50	1.552.177,00	2.180.438,00	2.316.716,00
Transferências de Recursos do SUS	2.374.304,08	3.706.770,02	2.772.429,31	2.040.695,52	2.397.637,69	2.555.365,37



# Prefeitura Municipal de Água Doce do Norte

ESTADO DO ESPÍRITO SANTO  
LEI DE DIRETRIZES ORÇAMENTÁRIAS  
METODOLOGIA E MEMÓRIA DE CÁLCULO DAS METAS ANUAIS  
I - RECEITAS  
Art. 4º, §2º, inciso II da LRF

(R\$)

ESPECIFICAÇÃO	ARRECADADA		ORÇADA	PREVISÃO		
	2018	2019	2020	2021	2022	2023
Transf. Rec. SUS - Atenção Básica - PAB Fixo	436.792,00	334.824,00	250.350,37	250.439,64	266.092,00	282.722,80
Transf. Rec. SUS - Atenção Básica - PAB Variável	1.333.268,39	1.349.468,65	1.009.441,51	900.840,00	1.077.963,00	1.150.725,58
Transf. Rec. SUS - Atenção Básica - Apoio	0,00	1.400.000,00	1.047.146,55	423.759,00	556.494,00	591.274,80
Transf. Rec. SUS - Atenção de MAC	426.370,62	459.674,64	343.781,23	343.903,83	367.117,33	391.897,75
Transf. Rec. SUS - Atenção à Saúde de MAC	426.370,62	459.674,64	343.781,23	343.903,83	367.117,33	391.897,75
Transf. Rec. SUS - Vigilância em Saúde - Principal	110.157,96	100.957,32	75.410,08	75.436,97	80.528,96	85.964,67
Transf. Rec. SUS - Vigilância em Saúde	110.157,96	100.957,32	75.410,08	75.436,97	80.528,96	85.964,67
Transf. Rec. SUS - Assist. Farmacêutica - Principa	67.715,11	61.845,41	46.299,57	46.316,08	49.442,40	52.779,77
Transf. Rec. SUS - Assistência Farmacêutica	67.715,11	61.845,41	46.299,57	46.316,08	49.442,40	52.779,77
Transferências de Receitas do FNAS	43.825,81	183.500,77	193.505,76	260.000,00	278.200,00	292.110,00
Transf. Rec. -FNAS - Principal	43.825,81	183.500,77	193.505,76	260.000,00	278.200,00	292.110,00
Transf. Recursos do Fundo Nac. da Educação-FNDE	1.027.187,06	775.791,20	906.987,54	917.183,43	1.086.696,23	908.269,65
Transferências do Salário-Educação-Principal	443.096,96	471.675,82	530.187,20	533.492,73	553.886,78	530.187,20
Transf. Diretas do FNDE Ref. PNAE - Princ.	190.172,00	167.752,00	210.228,50	220.000,00	230.000,00	210.228,50
Transf. Diretas do FNDE Ref. - PNATE - Princ.	123.699,50	126.610,92	128.903,26	134.348,45	144.348,45	134.348,45
Outras Transferências Diretas do FNDE - Princ	270.218,60	9.752,46	37.668,58	29.342,25	158.461,00	33.505,50
Transf.Finan. do ICMS - Des. L.C. 87/96	62.700,60	0,00	71.884,53	86.507,85	92.563,40	89.535,00
Transf.Finan. do ICMS - Des. L.C. 87/96 - Princ.	62.700,60	0,00	71.884,53	86.507,85	92.563,40	89.535,00
Transf. Conv. União para o SUS - Atenção Básica	7.980,00	0,00	92.889,30	0,00	0,00	0,00
Transf.Conv.da União Dest.a Progr.de Educ.-Princ	0,00	0,00	136.395,70	144.579,45	136.395,70	136.395,70
Transf.Conv.União Dest.Progr.Assist.Social - Pri	0,00	0,00	428.922,00	459.494,10	428.922,00	407.475,90
Transf.Conv.União Dest.a Progr.San..Básico - Pri	0,00	0,00	226.622,50	257.634,00	226.622,50	245.328,64
Outras Transferências da União - Principal.	0,00	635.311,50	164.747,05	201.870,00	216.000,00	208.935,00
Outras Transf. de Convênios da União - Princ.	0,00	0,00	204.681,25	216.962,12	232.149,46	247.819,54
TRANSF. DOS ESTADOS, DIST. FED. E SUAS ENT.	11.413.999,72	12.054.256,29	11.232.605,98	11.825.595,68	12.527.039,90	12.918.195,15
Transf. dos Estados Dist. Fed. e suas Ent.	11.413.999,72	12.054.256,29	11.232.605,98	11.825.595,68	12.527.039,90	12.918.195,15
Participação na Receita dos Estados	8.443.377,25	9.428.674,86	8.652.830,20	9.023.478,00	9.299.452,00	9.756.635,00
Cota-Parte do ICMS - Principal	7.801.002,18	8.770.924,25	7.832.925,25	8.083.159,00	8.471.852,00	9.001.344,00
Cota-Parte do ICMS - Principal	7.801.002,18	8.770.924,25	7.832.925,25	7.596.712,00	7.942.362,00	8.438.760,00
Cota-Parte do ICMS - FUNDAP	0,00	0,00	0,00	486.447,00	529.490,00	562.584,00
Cota-Parte do IPVA - Principal	446.257,13	477.250,83	539.020,50	616.359,00	539.020,00	508.135,00
Cota-Parte do IPI sobre Exportação - Princ.	162.959,10	160.472,05	243.320,80	278.700,00	243.320,00	201.896,00
Cota-Parte Contrib.Interv Dom.Econ.CIDE-Princ.	33.158,84	20.027,73	37.563,65	45.260,00	45.260,00	45.260,00



# Prefeitura Municipal de Água Doce do Norte

ESTADO DO ESPIRITO SANTO  
LEI DE DIRETRIZES ORÇAMENTÁRIAS  
METODOLOGIA E MEMÓRIA DE CÁLCULO DAS METAS ANUAIS  
I - RECEITAS  
Art. 4º, §2º, inciso II da LRF

(R\$)

ESPECIFICAÇÃO	ARRECADADA		ORÇADA	PREVISÃO		
	2018	2019	2020	2021	2022	2023
Transf.Rec.Est. P/Prog.Saúde-Rep.F.a Fundo - Pri	0,00	42.318,48	47.989,15	113.499,96	55.260,00	58.023,00
Transf.Conv.Est.Dist. Prog.Educ. -Princ.	1.189.600,34	1.180.245,78	1.010.934,95	1.000,00	1.000,00	1.000,00
Transf. Conv. Estados para Sistema Único de Saúd	0,00	0,00	31.595,90	33.175,70	34.834,50	34.005,10
Outras Transf. de Convênios dos Estados - Princ.	0,00	0,00	237.357,38	271.000,00	284.550,00	277.775,00
Cota-Parte Royalties - Lei Estadual nº 8.308/06	1.495.563,93	1.199.791,17	715.317,48	994.778,10	1.354.451,75	1.280.256,95
Outras Transf. Decor. de Compens. Finan. - Princ	0,00	0,00	446.580,92	233.491,57	261.991,25	278.365,70
Outras Transferências dos Estados - Principal	285.458,20	203.226,00	90.000,00	103.800,00	153.800,00	128.800,00
Outras Transf. dos Estados - Transp. Escolar Est	0,00	0,00	0,00	1.051.372,35	1.081.700,40	1.103.334,40
Transf.de Rec.da Complementação ao FUNDEB	6.313.271,01	6.770.243,75	6.397.991,65	6.805.000,00	7.192.500,00	7.408.275,00
Transferências de Recursos do FUNDEB	6.313.271,01	6.770.243,75	6.397.991,65	6.805.000,00	7.192.500,00	7.408.275,00
Transf.de Recursos do FUNDEB - Principal	6.313.271,01	6.770.243,75	6.397.991,65	6.805.000,00	7.192.500,00	7.408.275,00
<b>OUTRAS RECEITAS CORRENTES</b>	<b>69.142,29</b>	<b>26.112,76</b>	<b>163.647,83</b>	<b>127.429,01</b>	<b>134.533,69</b>	<b>143.636,32</b>
INDENIZAÇÕES, RESTITUIÇÕES E RESSARCIMENTOS	12.330,89	19.019,09	46.576,38	45.975,04	43.446,89	46.584,92
Indeniz., Rest.Ressarc.- Específicas para Est/DF/Mun	12.330,89	19.019,09	46.576,38	45.975,04	43.446,89	46.584,92
Indeniz., Rest. Ressarc.- Específicas p/ Est/DF/Mun	0,00	0,00	18.709,58	21.856,30	19.328,15	20.592,22
Indenizações - Específicas para Estado/DF/Municipi	0,00	0,00	18.709,58	21.856,30	19.328,15	20.592,22
Restituições - Específicas para Estados/DF/Municipi	12.330,89	19.019,09	27.866,80	24.118,74	24.118,74	25.992,70
Outras Restituições - Específicas p/ Estado/DF/Mun	12.330,89	19.019,09	27.866,80	24.118,74	24.118,74	25.992,70
<b>OUTRAS RECEITAS CORRENTES</b>	<b>56.811,40</b>	<b>7.093,67</b>	<b>117.071,45</b>	<b>81.453,97</b>	<b>91.086,80</b>	<b>97.051,40</b>
Outras Receitas	56.811,40	7.093,67	117.071,45	81.453,97	91.086,80	97.051,40
Outras.Receitas Primárias - Principal	56.811,40	7.093,67	64.041,78	53.688,17	63.321,00	58.504,55
Outras Receitas - Primárias - Multas e Juros	0,00	0,00	30.109,77	3.700,00	3.700,00	15.054,00
Outras Receitas - Primárias - Dívida Ativa. -	0,00	0,00	22.919,90	24.065,80	24.065,80	23.492,85
<b>RECEITAS DE CAPITAL</b>	<b>1.892.454,87</b>	<b>517.820,00</b>	<b>2.432.528,26</b>	<b>2.825.072,52</b>	<b>3.182.797,34</b>	<b>3.116.164,66</b>
<b>OPERAÇÕES DE CRÉDITO</b>	<b>0,00</b>	<b>0,00</b>	<b>65.757,80</b>	<b>1.000,00</b>	<b>1.000,00</b>	<b>1.000,00</b>
OPERAÇÕES DE CRÉDITO - MERCADO INTERNO	0,00	0,00	65.757,80	1.000,00	1.000,00	1.000,00
Outras Operações de Crédito Internas - Principal	0,00	0,00	65.757,80	1.000,00	1.000,00	1.000,00
<b>ALIENAÇÃO DE BENS</b>	<b>0,00</b>	<b>0,00</b>	<b>124.266,00</b>	<b>142.958,28</b>	<b>144.266,00</b>	<b>163.612,00</b>
ALIENAÇÃO DE BENS MÓVEIS	0,00	0,00	84.266,00	102.958,28	104.266,00	123.612,00
Alienação de Bens Móveis e Semoventes - Principal	0,00	0,00	30.000,00	50.000,00	50.000,00	60.000,00
Alienação de Outros Bens Móveis - Principal	0,00	0,00	54.266,00	52.958,28	54.266,00	63.612,00
ALIENAÇÃO DE BENS IMÓVEIS	0,00	0,00	40.000,00	40.000,00	40.000,00	40.000,00
Alienação de Bens Imóveis -Principal	0,00	0,00	40.000,00	40.000,00	40.000,00	40.000,00





# Prefeitura Municipal de Água Doce do Norte

ESTADO DO ESPÍRITO SANTO

LEI DE DIRETRIZES ORÇAMENTÁRIAS

METODOLOGIA E MEMÓRIA DE CÁLCULO DAS METAS ANUAIS

I - RECEITAS

Art. 4º, §2º, inciso II da LRF

(R\$)

ESPECIFICAÇÃO	ARRECADADA		ORÇADA	PREVISÃO		
	2018	2019	2020	2021	2022	2023
<b>TRANSFERÊNCIAS DE CAPITAL</b>	<b>1.892.454,87</b>	<b>517.820,00</b>	<b>2.229.937,08</b>	<b>2.668.546,86</b>	<b>3.024.489,72</b>	<b>2.937.858,96</b>
TRANSFERÊNCIAS DA UNIÃO E SUAS ENTIDADES	1.892.454,87	517.820,00	978.890,51	1.201.421,11	1.427.999,62	1.399.215,17
Transf. Recursos da União do SUS - Principal	105.000,00	199.895,00	28.000,00	120.000,00	80.000,00	120.000,00
Transf.Rec.da União Dest..Progr.de Educação	0,00	0,00	55.000,00	57.018,20	59.869,10	62.862,50
Transf. Rec. União Dest. Progr. de Educação	0,00	0,00	55.000,00	57.018,20	59.869,10	62.862,50
Transf. Convênios da União e de suas Entidades	1.515.954,87	317.925,00	766.493,77	745.248,79	1.155.794,12	1.006.521,41
Transf.Conv.da União P/ SUS - Principal	501.980,00	244.800,00	103.199,52	108.359,50	113.519,45	110.939,47
Transf.Conv.da União Dest.a Progr.de Educ.-Princ	0,00	0,00	103.400,00	94.583,29	113.740,00	105.161,64
Transf.Conv.União Dest. Progr.de San.Básico - Pr	0,00	0,00	143.576,55	104.722,40	157.934,20	186.328,30
Transf.Conv.União Dest.a Progr.Meio Amb. - Princ	0,00	0,00	51.000,00	52.000,00	56.100,00	54.050,00
Outras Transf.de Convênios da União - Princ.	1.013.974,87	73.125,00	365.317,70	385.583,60	714.500,47	550.042,00
Outras Transferências da União - Principal	271.500,00	0,00	129.396,74	279.154,12	132.336,40	209.831,26
TRANSF.DOS ESTADOS DO DIST. FED.E SUAS ENT.	0,00	0,00	1.251.046,57	1.467.125,75	1.596.490,10	1.538.643,79
Transf. Conv. Estados, Distr.Fed. e suas Entid	0,00	0,00	1.251.046,57	1.467.125,75	1.596.490,10	1.538.643,79
Transferências de Recursos do SÚS - Principal	0,00	0,00	93.712,50	103.095,79	98.175,00	103.095,20
Transf.Recursos Dest.a Progr.de Educ. - Principa	0,00	0,00	209.126,00	357.535,30	230.038,60	295.786,95
Transf.Conv.Esta. Dest.a Progr.San.Básico - Prin	0,00	0,00	92.449,30	109.281,54	101.694,23	105.487,85
Transf.Conv.Est. Dest.Progr.Infra-Est.Transp-Pri	0,00	0,00	56.750,50	59.281,54	62.425,55	60.853,54
Outras Transf. de Convênios dos Estados - Princ.	0,00	0,00	379.199,70	394.934,50	412.367,30	406.027,00
Outras Transferências dos Estados - Principal	0,00	0,00	419.808,57	442.997,08	691.789,42	567.393,25
<b>OUTRAS RECEITAS DE CAPITAL</b>	<b>0,00</b>	<b>0,00</b>	<b>12.567,38</b>	<b>12.567,38</b>	<b>13.041,62</b>	<b>13.693,70</b>
Demais Receitas de Capital	0,00	0,00	12.567,38	12.567,38	13.041,62	13.693,70
Demais Receitas de Capital	0,00	0,00	12.567,38	12.567,38	13.041,62	13.693,70
<b>DEDUÇÕES DA RECEITA DE TRANSF. CORRENTES</b>	<b>-3.749.188,47</b>	<b>-4.117.693,59</b>	<b>-4.033.676,49</b>	<b>-4.037.500,32</b>	<b>-4.527.802,26</b>	<b>-4.751.596,50</b>
DECUÇÃO DAS TRANSF.S DA UNIÃO E S/NTIDADES	-2.066.460,49	-2.237.324,04	-2.310.623,18	-2.241.856,72	-2.676.963,86	-2.809.321,50
Dedução da Participação na Receita da União	-2.053.920,37	-2.237.324,04	-2.296.246,28	-2.224.555,15	-2.658.451,18	-2.791.414,50
Dedução da Cota-Parte do FPM - Principal	-2.049.009,99	-2.234.446,46	-2.287.589,66	-2.221.497,55	-2.655.202,38	-2.787.962,50
Dedução da Cota-Parte do ITR - Principal	-4.910,38	-2.877,58	-8.656,62	-3.057,60	-3.248,80	-3.452,00
Dedução da Transf.Financ.Deson.ICMS LC 87/96-Pri	-12.540,12	0,00	-14.376,90	-17.301,57	-18.512,68	-17.907,00
DEDUÇÃO DAS TRANSF.DOS EST.E DIST. FED.E S/ENT.	-1.682.727,98	-1.880.369,55	-1.723.053,31	-1.795.643,60	-1.850.838,40	-1.942.275,00
Dedução das Transferências dos Estados	-1.682.727,98	-1.880.369,55	-1.723.053,31	-1.795.643,60	-1.850.838,40	-1.942.275,00
Dedução da Participação na Receita dos Estados	-1.682.727,98	-1.880.369,55	-1.723.053,31	-1.795.643,60	-1.850.838,40	-1.942.275,00
Dedução da Cota-Parte do ICMS	-1.560.889,33	-1.752.828,89	-1.566.585,05	-1.616.631,80	-1.694.370,40	-1.800.268,80



## Prefeitura Municipal de Água Doce do Norte

ESTADO DO ESPÍRITO SANTO

LEI DE DIRETRIZES ORÇAMENTÁRIAS

METODOLOGIA E MEMÓRIA DE CÁLCULO DAS METAS ANUAIS

I - RECEITAS

Art. 4º, §2º, inciso II da LRF

(R\$)

ESPECIFICAÇÃO	ARRECADADA		ORÇADA	PREVISÃO		
	2018	2019	2020	2021	2022	2023
Dedução da Cota-Parte do ICMS - Principal	-1.560.889,33	-1.752.828,89	-1.566.585,05	-1.519.342,40	-1.588.472,40	-1.687.752,00
Cota-Parte do ICMS - FUNDAP	0,00	0,00	0,00	-97.289,40	-105.898,00	-112.516,80
Dedução da Cota-Parte do IPVA - Principal	-89.246,93	-95.446,17	-107.804,10	-123.271,80	-107.804,00	-101.627,00
Dedução da Cota-Parte do IPI Municípios - Princi	-32.591,72	-32.094,49	-48.664,16	-55.740,00	-48.664,00	-40.379,20
<b>Total</b>	<b>35.699.909,22</b>	<b>37.584.507,91</b>	<b>39.700.000,00</b>	<b>40.900.000,00</b>	<b>44.470.000,00</b>	<b>45.880.000,00</b>

Água Doce do Norte-ES, 2 de Outubro de 2020

  
JACY RODRIGUES DA  
Prefeito Municipal

  
WALDEIR LUIZ DA SILVA  
Contador CRC nº 007260/0-1

  
JOSÉ DE OLIVEIRA CUNHA  
Secretário Municipal Finanças



# Prefeitura Municipal de Água Doce do Norte

ESTADO DO ESPÍRITO SANTO  
LEI DE DIRETRIZES ORÇAMENTÁRIAS  
METODOLOGIA E MEMÓRIA DE CÁLCULO DAS METAS ANUAIS  
II - DESPESAS  
Art. 4º, §2º, inciso II da LRF

(R\$)

CATEGORIA ECONÔMICA E GRUPOS DE NATUREZA DE DESPESAS	EXECUTADA		ORÇADA	PREVISÃO		
	2018	2019	2020	2021	2022	2023
<b>DESPESAS CORRENTES ( I )</b>	<b>33.092.146,72</b>	<b>35.062.211,38</b>	<b>34.431.369,10</b>	<b>36.449.413,00</b>	<b>37.940.756,35</b>	<b>39.296.950,37</b>
<b>Pessoal e Encargos Sociais</b>	<b>21.430.985,06</b>	<b>22.708.165,29</b>	<b>21.491.961,47</b>	<b>22.112.394,00</b>	<b>23.229.994,35</b>	<b>24.137.866,02</b>
Transferência a Estados e ao Distrito Federal	0,00	0,00	0,00	0,00	0,00	0,00
Aplicações Diretas	21.430.985,06	22.708.165,29	21.491.961,47	22.052.041,37	23.229.994,35	24.137.866,02
Aplicações Diretas-Órgãos,Fundos Entidades	0,00	0,00	0,00	60.352,63	0,00	0,00
<b>Juros e Encargos da Dívida</b>	<b>17.209,17</b>	<b>81.677,32</b>	<b>58.652,70</b>	<b>78.308,70</b>	<b>234.434,00</b>	<b>241.467,00</b>
Aplicações Diretas	17.209,17	81.677,32	58.652,70	78.308,70	234.434,00	241.467,00
<b>Outras Despesas Correntes</b>	<b>11.643.952,49</b>	<b>12.272.368,77</b>	<b>12.880.754,93</b>	<b>14.258.710,30</b>	<b>14.476.328,00</b>	<b>14.917.617,35</b>
Transferência da União	0,00	0,00	0,00	0,00	0,00	0,00
Transferência a Estados e ao Distrito Federal	0,00	0,00	0,00	0,00	0,00	0,00
Transferência a Municípios	0,00	0,00	0,00	0,00	0,00	0,00
Transf. a Inst. Privadas sem Fins Lucrativos	206.461,20	450.327,39	480.961,82	485.677,82	478.125,00	492.468,00
Transf. a Inst. Privadas com Fins Lucrativos	0,00	0,00	0,00	0,00	0,00	0,00
Transf. a Inst. Multigovernamentais Nacionais	0,00	0,00	0,00	0,00	0,00	0,00
Aplicações Diretas	11.372.987,18	11.714.337,27	12.291.089,00	12.875.904,18	13.875.487,00	14.298.689,35
Aplicações Diretas-Órgãos,Fundos Entidades	64.504,11	107.704,11	108.704,11	897.128,30	122.716,00	126.460,00
<b>DESPESA DE CAPITAL ( II )</b>	<b>3.223.651,76</b>	<b>2.913.527,98</b>	<b>4.162.606,75</b>	<b>3.620.467,00</b>	<b>5.293.573,65</b>	<b>5.310.309,63</b>
<b>Investimentos</b>	<b>2.984.430,08</b>	<b>2.193.609,84</b>	<b>3.915.446,75</b>	<b>3.100.467,00</b>	<b>4.562.986,65</b>	<b>4.647.857,43</b>
Transferências a União	0,00	0,00	0,00	0,00	0,00	0,00
Transferências a Estados e ao Distrito Federal	0,00	0,00	0,00	0,00	0,00	0,00
Transferências a Municípios	0,00	0,00	0,00	0,00	0,00	0,00
Transf. a Inst. Privadas sem Fins Lucrativos	0,00	0,00	0,00	0,00	0,00	0,00
Transf. a Inst. Privadas com Fins Lucrativos	0,00	0,00	0,00	0,00	0,00	0,00
Transf. a Inst. Multigovernamentais Nacionais	0,00	0,00	0,00	0,00	0,00	0,00
Aplicações Diretas	2.984.430,08	2.193.609,84	3.915.446,75	3.097.708,61	4.562.986,65	4.647.857,43
Aplicações Diretas-Órgãos,Fundos Entidades	0,00	0,00	0,00	2.758,39	0,00	0,00
<b>Inversões Financeiras</b>	<b>0,00</b>	<b>0,00</b>	<b>0,00</b>	<b>0,00</b>	<b>0,00</b>	<b>0,00</b>
Transferências a Estados e ao Distrito Federal	0,00	0,00	0,00	0,00	0,00	0,00
Transferências a Municípios	0,00	0,00	0,00	0,00	0,00	0,00
Transf. a Inst. Privadas sem Fins Lucrativos	0,00	0,00	0,00	0,00	0,00	0,00
Aplicações Diretas	0,00	0,00	0,00	0,00	0,00	0,00
Aplicações Diretas-Órgãos,Fundos Entidades	0,00	0,00	0,00	0,00	0,00	0,00
<b>Amortização da Dívida</b>	<b>239.221,68</b>	<b>719.918,14</b>	<b>247.160,00</b>	<b>520.000,00</b>	<b>730.587,00</b>	<b>662.452,20</b>
Aplicações Diretas	239.221,68	719.918,14	247.160,00	520.000,00	730.587,00	662.452,20
<b>RESERVA DO RPPS</b>	<b>0,00</b>	<b>0,00</b>	<b>0,00</b>	<b>0,00</b>	<b>0,00</b>	<b>0,00</b>
<b>RESERVA DE CONTINGÊNCIA ( III )</b>	<b>0,00</b>	<b>0,00</b>	<b>1.106.024,15</b>	<b>830.120,00</b>	<b>1.235.670,00</b>	<b>1.272.740,00</b>



## Prefeitura Municipal de Água Doce do Norte

ESTADO DO ESPÍRITO SANTO

LEI DE DIRETRIZES ORÇAMENTÁRIAS

METODOLOGIA E MEMÓRIA DE CÁLCULO DAS METAS ANUAIS

II - DESPESAS

Art. 4º, §2º, inciso II da LRF

(R\$)

CATEGORIA ECONÔMICA E GRUPOS DE NATUREZA DE DESPESAS	EXECUTADA		ORÇADA	PREVISÃO		
	2018	2019	2020	2021	2022	2023
<b>Total</b>	<b>36.315.798,48</b>	<b>37.975.739,36</b>	<b>39.700.000,00</b>	<b>40.900.000,00</b>	<b>44.470.000,00</b>	<b>45.880.000,00</b>

Água Doce do Norte-ES, 2 de Outubro de 2020

  
JACY RODRIGUES DA  
Prefeito Municipal

  
WALDEIR LUIZ DA SILVA  
Contador CRC nº 007260/0-1

  
JOSÉ DE OLIVEIRA CUNHA  
Secretário Municipal Finanças



# Prefeitura Municipal de Água Doce do Norte

ESTADO DO ESPÍRITO SANTO  
LEI DE DIRETRIZES ORÇAMENTÁRIAS  
METODOLOGIA E MEMÓRIA DE CÁLCULO DAS METAS ANUAIS  
III - RESULTADO PRIMÁRIO E NOMINAL

Anexo 6 (LRF, art 53, inciso III)

(R\$)

	ACIMA DA LINHA					
RECEITAS PRIMÁRIAS	2018	2019	2020	2021	2022	2023
<b>RECEITAS CORRENTES ( I )</b>	<b>33.807.454,35</b>	<b>37.066.687,91</b>	<b>37.267.471,74</b>	<b>38.074.927,48</b>	<b>41.287.202,66</b>	<b>42.763.835,34</b>
Impostos, Taxas e Contribuições de Melhoria	1.662.594,39	1.792.599,30	2.678.702,92	2.724.973,30	2.926.664,46	3.064.678,00
Contribuições	563.381,78	652.145,61	720.361,47	760.175,60	807.686,00	858.167,00
Receita Patrimonial	204.449,71	154.174,39	266.575,25	329.193,09	298.038,54	318.156,15
Aplicações Financeiras ( II )	204.449,71	154.174,39	266.575,25	329.193,09	298.038,54	318.156,15
Outras Receitas Patrimoniais	0,00	0,00	0,00	0,00	0,00	0,00
Receita Agropecuária	0,00	0,00	0,00	0,00	0,00	0,00
Receita Industrial	0,00	0,00	0,00	0,00	0,00	0,00
Receita de Serviços	0,00	0,00	0,00	0,00	0,00	0,00
Transferências Correntes	31.307.886,18	34.441.655,85	33.438.184,27	34.133.156,48	37.120.279,97	38.379.197,87
Outras Receitas Correntes	69.142,29	26.112,76	163.647,83	127.429,01	134.533,69	143.636,32
Outras Receitas Financeiras ( III )	0,00	0,00	0,00	0,00	0,00	0,00
Outras Receitas Correntes	69.142,29	26.112,76	163.647,83	127.429,01	134.533,69	143.636,32
<b>RECEITAS PRIMÁRIAS CORRENTES ( IV ) = ( I - II - III )</b>	<b>33.603.004,64</b>	<b>36.912.513,52</b>	<b>37.000.896,49</b>	<b>37.745.734,39</b>	<b>40.989.164,12</b>	<b>42.445.679,19</b>
<b>RECEITAS DE CAPITAL ( V )</b>	<b>1.892.454,87</b>	<b>517.820,00</b>	<b>2.432.528,26</b>	<b>2.825.072,52</b>	<b>3.182.797,34</b>	<b>3.116.164,66</b>
Operações de Crédito ( VI )	0,00	0,00	65.757,80	1.000,00	1.000,00	1.000,00
Alienação de Bens	0,00	0,00	124.266,00	142.958,28	144.266,00	163.612,00
Alienação de Bens Móveis ( VII )	0,00	0,00	84.266,00	102.958,28	104.266,00	123.612,00
Alienação de Bens Imóveis ( VIII )	0,00	0,00	40.000,00	40.000,00	40.000,00	40.000,00
Amortizações de Empréstimos ( IX )	0,00	0,00	0,00	0,00	0,00	0,00
Transferências de Capital	1.892.454,87	517.820,00	2.229.937,08	2.668.546,86	3.024.489,72	2.937.858,96
Outras Receitas de Capital ( X )	0,00	0,00	0,00	0,00	0,00	0,00
<b>RECEITAS PRIMÁRIAS DE CAPITAL (XI)=(V-VI-VII-VIII-IX-X)</b>	<b>1.892.454,87</b>	<b>517.820,00</b>	<b>2.242.504,46</b>	<b>2.681.114,24</b>	<b>3.037.531,34</b>	<b>2.951.552,66</b>
<b>RECEITA PRIMÁRIA TOTAL ( XII ) = ( IV + XI )</b>	<b>35.495.459,51</b>	<b>37.430.333,52</b>	<b>39.243.400,95</b>	<b>40.426.848,63</b>	<b>44.026.695,46</b>	<b>45.397.231,85</b>

	ACIMA DA LINHA					
DESPESAS PRIMÁRIAS	2018	2019	2020	2021	2022	2023
<b>DESPESAS CORRENTES ( XIII )</b>	<b>33.092.146,72</b>	<b>35.062.211,38</b>	<b>34.431.369,10</b>	<b>36.449.413,00</b>	<b>37.940.756,35</b>	<b>39.296.950,37</b>
Pessoal e Encargos Sociais	21.430.985,06	22.708.165,29	21.491.961,47	22.112.394,00	23.229.994,35	24.137.866,02
Juros e Encargos da Dívida ( XIV )	17.209,17	81.677,32	58.652,70	78.308,70	234.434,00	241.467,00
Outras Despesas Correntes	11.643.952,49	12.272.368,77	12.880.754,93	14.258.710,30	14.476.328,00	14.917.617,35
<b>DESPESAS PRIMÁRIAS CORRENTES ( XV ) = ( XIII - XIV )</b>	<b>33.074.937,55</b>	<b>34.980.534,06</b>	<b>34.372.716,40</b>	<b>36.371.104,30</b>	<b>37.706.322,35</b>	<b>39.055.483,37</b>
<b>DESPESAS DE CAPITAL ( XVI )</b>	<b>3.223.651,76</b>	<b>2.913.527,98</b>	<b>4.162.606,75</b>	<b>3.620.467,00</b>	<b>5.293.573,65</b>	<b>5.310.309,63</b>
Investimentos	2.984.430,08	2.193.609,84	3.915.446,75	3.100.467,00	4.562.986,65	4.647.857,43
Inversões Financeiras	0,00	0,00	0,00	0,00	0,00	0,00
Concessão de Empréstimos e Financiamentos ( XVII )	0,00	0,00	0,00	0,00	0,00	0,00
Aquisição de Títulos de Cred. de Cap já Integ ( XVIII )	0,00	0,00	0,00	0,00	0,00	0,00
Aquisição de Títulos de Crédito ( XIX )	0,00	0,00	0,00	0,00	0,00	0,00
Demais Inversões Financeiras	0,00	0,00	0,00	0,00	0,00	0,00
Amortização da Dívida ( XX )	239.221,68	719.918,14	247.160,00	520.000,00	730.587,00	662.452,20
<b>DESP. PRIMÁRIAS DE CAPITAL (XXI) = ( XVI-XVII-XVIII-XIX-XX)</b>	<b>2.984.430,08</b>	<b>2.193.609,84</b>	<b>3.915.446,75</b>	<b>3.100.467,00</b>	<b>4.562.986,65</b>	<b>4.647.857,43</b>
RESERVA DO RPPS XXIIa	0,00	0,00	0,00	0,00	0,00	0,00
<b>RESERVA DE CONTINGÊNCIA ( XXII )</b>	<b>0,00</b>	<b>0,00</b>	<b>1.106.024,15</b>	<b>830.120,00</b>	<b>1.235.670,00</b>	<b>1.272.740,00</b>
<b>DESPESAS PRIMÁRIAS TOTAL ( XXIII ) = ( XV + XXI + XXII )</b>	<b>36.059.367,63</b>	<b>37.174.143,90</b>	<b>39.394.187,30</b>	<b>40.301.691,30</b>	<b>43.504.979,00</b>	<b>44.976.080,80</b>
<b>RESULTADO PRIMARIO-Acima da linha ( XXIV ) = ( XII -XXIII )</b>	<b>-563.908,12</b>	<b>256.189,62</b>	<b>-150.786,35</b>	<b>125.157,33</b>	<b>521.716,46</b>	<b>421.151,05</b>



# Prefeitura Municipal de Água Doce do Norte

ESTADO DO ESPÍRITO SANTO  
LEI DE DIRETRIZES ORÇAMENTÁRIAS  
METODOLOGIA E MEMÓRIA DE CÁLCULO DAS METAS ANUAIS  
III - RESULTADO PRIMÁRIO E NOMINAL

Anexo 6 (LRF, art 53, inciso III)

(R\$)


ABAIXO DA LINHA						
CÁLCULO DO RESULTADO NOMINAL	2018 (b)	2019 (c)	2020 (d)	2021 (e)	2022 (f)	2023 (g)
DÍVIDA CONSOLIDADA ( XXVIII )	8.072.657,85	11.606.341,50	11.241.047,88	10.909.820,00	10.578.593,00	9.916.140,80
DEDUÇÕES ( XXIX )	3.244.236,22	6.960.788,17	5.787.677,25	4.796.010,00	5.319.050,25	5.197.750,00
Disponibilidade de Caixa Bruta	8.357.980,30	7.972.031,48	7.334.268,90	7.650.000,00	8.846.890,00	8.170.450,00
Demais Haveres Financeiros	1.502.174,44	0,00	0,00	0,00	0,00	0,00
( - ) Restos a Pagar ( XXX )	6.615.918,52	1.011.243,31	1.546.591,65	2.853.990,00	3.527.839,75	2.972.700,00
DÍVIDA CONSOLIDADA LÍQUIDA ( XXXI ) = ( XXVIII - XXIX )	4.828.421,63	4.645.553,33	5.453.370,63	6.113.810,00	5.259.542,75	4.718.390,80
Resultado Nominal - Abaixo da Linha (XXXII) = (XXXIa-XXXIb))	(a* - b) 957.084,59	(b - c) 182.868,30	(c - d) -807.817,30	(d - e) -660.439,37	(e - f) 854.267,25	(f - g) 541.151,95

a\* Dívida Consolidada Líquida do exercício de 2017(R\$5.785.506,22)

AJUSTE METODOLÓGICO	EXERCÍCIO DE 2021
VARIAÇÃO SALDO RPP = ( XXXIII ) = ( XXXd - XXXe )	-1.307.398,35
RECEITA DE ALIEN.DE INVEST. PERMANENTES ( IX )	0,00
PASSIVOS RECONHECIDOS NA DC ( XXXIV ) = ( XXXI )	6.113.810,00
VARIAÇÃO CAMBIAL ( XXXV )	0,00
PAGTO. DE PRECATÓRIOS INTEGRANTES DA DC ( XXXVI )	0,00
RESULTADO DO BACEM ( XXXVII )	0,00
OUTROS AJUSTES ( XXXVIII )	0,00
RESULTADO NOMINAL AJUSTADO - abaixo da linha ( XXXIX ) = ( XXXII - XXXIII - IX + XXXIV + XXXV - XXXVI + XXXVII + XXXVIII )	6.760.768,98
RESULTADO PRIMÁRIO - Abaixo da Linha ( XL ) = XXXIX )	6.760.768,98

Água Doce do Norte-ES, 2 de Outubro de 2020

  
JACY RODRIGUES DA  
Prefeito Municipal

  
WALDEIR LUIZ DA SILVA  
Contador CRC nº 007260/0-1

  
JOSÉ DE OLIVEIRA CUNHA  
Secretário Municipal Finanças




## Prefeitura Municipal de Água Doce do Norte

ESTADO DO ESPÍRITO SANTO  
LEI DE DIRETRIZES ORÇAMENTÁRIAS  
METODOLOGIA E MEMÓRIA DE CÁLCULO DAS METAS ANUAIS  
V - MONTANTE DA DÍVIDA PÚBLICA  
Art. 4º, §2º, inciso II da LRF

ESPECIFICAÇÃO	2017	2018	2019	2020	2021	2022	2023
<b>DÍVIDA CONSOLIDADA ( I )</b>	<b>7.734.056,17</b>	<b>8.072.657,85</b>	<b>11.606.341,50</b>	<b>11.241.047,88</b>	<b>10.909.820,00</b>	<b>10.578.593,00</b>	<b>9.916.140,80</b>
Dívida Mobiliária	0,00	0,00	0,00	0,00	0,00	0,00	0,00
Outras Dívidas	7.734.056,17	8.072.657,85	11.606.341,50	11.241.047,88	10.909.820,00	10.578.593,00	9.916.140,80
<b>DEDUÇÕES ( II )</b>	<b>1.948.549,95</b>	<b>3.244.236,22</b>	<b>6.960.788,17</b>	<b>5.787.677,25</b>	<b>4.796.010,00</b>	<b>5.319.050,25</b>	<b>5.197.750,00</b>
Ativo Disponível	8.181.928,07	8.357.980,30	7.972.031,48	7.334.268,90	7.650.000,00	8.846.890,00	8.170.450,00
Haveres Financeiros	149.452,08	1.502.174,44	0,00	0,00	0,00	0,00	0,00
( - ) Restos a Pagar	6.382.830,20	6.615.918,52	1.011.243,31	1.546.591,65	2.853.990,00	3.527.839,75	2.972.700,00
<b>Dívida Consolidada Líquida</b>	<b>5.785.506,22</b>	<b>4.828.421,63</b>	<b>4.645.553,33</b>	<b>5.453.370,63</b>	<b>6.113.810,00</b>	<b>5.259.542,75</b>	<b>4.718.390,80</b>

Água Doce do Norte-ES, 2 de Outubro de 2020

  
**JACY RODRIGUES DA**  
Prefeito Municipal

  
**WALDEIR LUIZ DA SILVA**  
Contador CRC nº 007260/0-1

  
**JOSÉ DE OLIVEIRA CUNHA**  
Secretário Municipal Finanças



## Prefeitura Municipal de Água Doce do Norte

ESTADO DO ESPÍRITO SANTO  
LEI DE DIRETRIZES ORÇAMENTÁRIAS  
ANEXO DE RISCOS FISCAIS  
DEMONSTRATIVO DE RISCOS FISCAIS E PROVIDÊNCIAS  
2021

AMF (LRF, art. 4º, §3º)

(R\$)

PASSIVOS CONTINGENTES		PROVIDÊNCIAS	
Identificação dos Riscos	2021	Providência	2021
<b>6 Outros Passivos Contingentes</b>	<b>800.000,00</b>		<b>800.000,00</b>
Outros Tipos de Passivos Contingentes	800.000,00	ABERTURA DE CREDITO ADICIONAL A PARTIR DA RESERVA DE	800.000,00
<b>SUBTOTAL</b>	<b>800.000,00</b>	<b>SUBTOTAL</b>	<b>800.000,00</b>
DEMAIS RISCOS FISCAIS PASSIVOS		PROVIDÊNCIAS	
Identificação dos Riscos	2021	Providência	2021
<b>7 Frustração de Arrecadação</b>	<b>300.000,00</b>	LIMITAÇÃO DE EMPENHO	<b>300.000,00</b>
<b>SUBTOTAL</b>	<b>300.000,00</b>	<b>SUBTOTAL</b>	<b>300.000,00</b>
<b>TOTAL</b>	<b>1.100.000,00</b>	<b>TOTAL</b>	<b>1.100.000,00</b>

Água Doce do Norte-ES, 2 de Outubro de 2020

  
**JACY RODRIGUES DA**  
Prefeito Municipal

  
**WALDEIR LUIZ DA SILVA**  
Contador CRC nº 007260/0-1

  
**JOSÉ DE OLIVEIRA CUNHA**  
Secretário Municipal Finanças





# Prefeitura Municipal de Água Doce do Norte

ESTADO DO ESPÍRITO SANTO  
LEI DE DIRETRIZES ORÇAMENTÁRIAS  
ANEXO DE METAS FISCAIS  
Demonstrativo I - Metas Anuais  
2021

AMF - Tabela 1 (LRF, art. 4º, §1º)

(R\$)

ESPECIFICAÇÃO	2021				2022				2023			
	Valor Corrente (a)	Valor Constante	% PIB (a/PIB) x 100	% RCL (a/RCL) x 100	Valor Corrente (b)	Valor Constante	% PIB (b/PIB) x 100	% RCL (b/RCL) x 100	Valor Corrente (c)	Valor Constante	% PIB (c/PIB) x 100	% RCL (c/RCL) x 100
Receita Total	40.900.000,00	39.425.486,79	0,034	0,258	44.470.000,00	41.393.240,44	0,036	0,270	45.880.000,00	41.261.590,21	0,036	0,269
Receitas Primárias ( I )	40.426.848,63	38.969.393,32	0,033	0,255	44.026.695,46	40.980.606,95	0,035	0,267	45.397.231,85	40.827.418,86	0,036	0,266
Despesa Total	40.900.000,00	39.425.486,79	0,034	0,258	44.470.000,00	41.393.240,44	0,036	0,270	45.880.000,00	41.261.590,21	0,036	0,269
Despesas Primárias ( II )	40.301.691,30	38.848.748,12	0,033	0,254	43.504.979,00	40.494.986,64	0,035	0,264	44.976.080,80	40.448.662,06	0,035	0,264
Resultado Primário (III)=(I-II)	125.157,33	120.645,20	0,000	0,001	521.716,46	485.620,30	0,000	0,003	421.151,05	378.756,80	0,000	0,003
Resultado Nominal	-660.439,37	-636.629,43	-0,001	-0,004	854.267,25	795.162,80	0,001	0,005	541.151,95	486.678,07	0,000	0,003
Dívida Pública Consolidada	10.909.820,00	10.516.502,80	0,009	0,069	10.578.593,00	9.846.688,63	0,009	0,064	9.916.140,80	8.917.954,19	0,008	0,058
Dívida Consolidada Líquida	6.113.810,00	5.893.396,95	0,005	0,039	5.259.542,75	4.895.649,15	0,004	0,032	4.718.390,80	4.243.424,32	0,004	0,028

Receitas Primárias advindas de PPP (IV)	0,00	0,00	0,00	0,00	0,00	0,00	0,00	0,00	0,00	0,00	0,00	0,00
Despesas Primárias geradas por PPP (V)	0,00	0,00	0,00	0,00	0,00	0,00	0,00	0,00	0,00	0,00	0,00	0,00
Impacto do saldo das PPP (VI) = (IV - V)	0,00	0,00	0,00	0,00	0,00	0,00	0,00	0,00	0,00	0,00	0,00	0,00

Nota:

- O cálculo das metas acima descritas foi realizado considerando-se o seguinte cenário macroeconômico:


VARIÁVEIS	2021	2022	2023
PIB real (crescimento % anual)	2,65	2,62	2,50
Taxa real de juro implícito sobre a dívida líquida do Governo (média % anual)	11,80	11,80	11,80
Câmbio (R\$/US\$ - Final do Ano)	4,03	4,07	4,13
Inflação média (% anual) projetada com base em índices oficiais de inflação	3,74	3,56	3,50
Projeção do PIB do Estado - R\$ bilhões	121.689.000.000,00	124.878.000.000,00	128.000.000.000,00
Receita Corrente Líquida - RCL - R\$ bilhões	15.876.000.000,00	16.470.000.000,00	17.056.000.000,00

Metodologia de Cálculo dos Valores Constantes:

2021	2022	2023
Valor Corrente / 1,03740	Valor Corrente / 1,07433	Valor Corrente / 1,11193

Água Doce do Norte-ES, 2 de Outubro de 2020

  
JACY RODRIGUES DA  
Prefeito Municipal

  
WALDEIR LUIZ DA SILVA  
Contador CRC nº 007260/0-1

  
JOSÉ DE OLIVEIRA CUNHA  
Secretário Municipal Finanças



## Prefeitura Municipal de Água Doce do Norte

ESTADO DO ESPIRITO SANTO

LEI DE DIRETRIZES ORÇAMENTÁRIAS

ANEXO DE METAS FISCAIS

Demonstrativo II - Avaliação do Cumprimento das Metas Fiscais do Exercício Anterior  
2021

AMF - Tabela 2 (LRF, art. 4º, §2º, inciso I)

(R\$)

ESPECIFICAÇÃO	I - Metas Previstas 2019 (a)			II - Metas Realizadas 2019 (b)			Variação (II - I)	
	% PIB	% RCL		% PIB	% RCL		Valor (c) = (b - a)	% (c/a) x 100
Receita Total	0,032	0,291		0,032	0,256		84.507,91	0,22
Receitas Primárias ( I )	0,032	0,286		0,032	0,255		566.173,13	1,53
Despesa Total	0,032	0,291		0,033	0,258		475.739,36	1,26
Despesas Primárias ( II )	0,032	0,289		0,032	0,253		-80.236,40	-0,21
Resultado Primário ( III )=( I - II )	0,000	-0,003		0,000	0,002		646.409,53	-165,65
Resultado Nominal	0,006	0,056		0,000	0,001		-7.001.644,14	-97,45
Dívida Pública Consolidada	0,007	0,064		0,010	0,079		3.300.450,50	39,73
Dívida Consolidada Líquida	-	-0,018		0,004	0,032		7.001.644,14	-297,17

Nota:

PIB Estadual Previsto e Realizado para 2019

ESPECIFICAÇÃO	VALOR
Previsão do PIB Estadual para 2019	115.905.000.000,00
Valor efetivo(realizado) do PIB Estadual para 2019	115.905.000.000,00
Previsão da RCL Estadual para 2019	12.908.000.000,00
Valor efetivo(realizado) da RCL Estadual para 2019	14.691.000.000,00

Água Doce do Norte-ES, 2 de Outubro de 2020

  
**JACY RODRIGUES DA**  
Prefeito Municipal

  
**WALDEIR LUIZ DA SILVA**  
Contador CRC nº 007260/0-1

  
**JOSÉ DE OLIVEIRA CUNHA**  
Secretário Municipal Finanças



# Prefeitura Municipal de Água Doce do Norte

ESTADO DO ESPÍRITO SANTO

LEI DE DIRETRIZES ORÇAMENTÁRIAS

ANEXO DE METAS FISCAIS

Demonstrativo III - Metas Fiscais Atuais Comparadas com as Fixadas nos Três Exercícios Anteriores  
2021

AMF - Tabela 3 (LRF, art. 4º, §2º, inciso II)

(R\$)

ESPECIFICAÇÃO	VALORES A PREÇOS CORRENTES										
	2018	2019	%	2020	%	2021	%	2022	%	2023	%
Receita Total	35.699.909,22	37.584.507,91	5,3	39.700.000,00	5,6	40.900.000,00	3,0	44.470.000,00	8,7	45.880.000,00	3,2
Receitas Primárias ( I )	35.495.459,51	37.430.333,52	5,5	39.243.400,95	4,8	40.426.848,63	3,0	44.026.695,46	8,9	45.397.231,85	3,1
Despesa Total	36.315.798,48	37.975.739,36	4,6	39.700.000,00	4,5	40.900.000,00	3,0	44.470.000,00	8,7	45.880.000,00	3,2
Despesas Primárias ( II )	36.059.367,63	37.174.143,90	3,1	39.394.187,30	6,0	40.301.691,30	2,3	43.504.979,00	8,0	44.976.080,80	3,4
Resultado Primario ( III )=( I - II )	-563.908,12	256.189,62	0,0	-150.786,35	-158,9	125.157,33	0,0	521.716,46	316,9	421.151,05	-19,3
Resultado Nominal	957.084,59	182.868,30	-80,9	-807.817,30	-541,8	-660.439,37	-18,2	854.267,25	-229,3	541.151,95	-36,6
Dívida Pública Consolidada	8.072.657,85	11.606.341,50	43,8	11.241.047,88	-3,1	10.909.820,00	-3,0	10.578.593,00	-3,0	9.916.140,80	-6,3
Dívida Consolidada Líquida	4.828.421,63	4.645.553,33	-3,8	5.453.370,63	17,4	6.113.810,00	12,1	5.259.542,75	-14,0	4.718.390,80	-10,3

(R\$)

ESPECIFICAÇÃO	VALORES A PREÇOS CONSTANTES										
	2018	2019	%	2020	%	2021	%	2022	%	2023	%
Receita Total	38.579.106,90	38.937.550,19	0,9	39.700.000,00	2,0	39.425.486,79	-0,7	41.393.240,44	5,0	41.261.590,21	-0,3
Receitas Primárias ( I )	38.358.168,32	38.777.825,53	1,1	39.243.400,95	1,2	38.969.393,32	-0,7	40.980.606,95	5,2	40.827.418,86	-0,4
Despesa Total	39.244.667,63	39.342.865,98	0,3	39.700.000,00	0,9	39.425.486,79	-0,7	41.393.240,44	5,0	41.261.590,21	-0,3
Despesas Primárias ( II )	38.967.555,63	38.512.413,08	-1,2	39.394.187,30	2,3	38.848.748,12	-1,4	40.494.986,64	4,2	40.448.662,06	-0,1
Resultado Primario ( III )=( I - II )	-609.387,31	265.412,45	0,0	-150.786,35	-156,8	120.645,20	0,0	485.620,30	302,5	378.756,80	-22,0
Resultado Nominal	1.034.273,46	189.451,56	-81,7	-807.817,30	-526,4	-636.629,43	-21,2	795.162,80	-224,9	486.678,07	-38,8
Dívida Pública Consolidada	8.723.717,71	12.024.169,79	37,8	11.241.047,88	-6,5	10.516.502,80	-6,5	9.846.688,63	-6,4	8.917.954,19	-9,4
Dívida Consolidada Líquida	5.217.833,83	4.812.793,25	-7,8	5.453.370,63	13,3	5.893.396,95	8,1	4.895.649,15	-16,9	4.243.424,32	-13,3

Nota:

Metodologia de Cálculo dos Valores Constantes

ÍNDICES DE INFLAÇÃO						
2018	2019	2020	2021*	2022*	2023*	
3,75	4,31	3,60	3,74	3,56	3,50	
VALORES DE REFERÊNCIA						
Valor Corrente x 1,08065	Valor Corrente x 1,03600	Valor Corrente x 1,00000	Valor Corrente / 1,03740	Valor Corrente / 1,07433	Valor Corrente / 1,11193	

\* Inflação Média ( % anual ) projetada com base no Índice Nacional de Preços ao Consumidor Amplo - IPCA, divulgado pelo IBGE

Água Doce do Norte-ES, 2 de Outubro de 2020

JACY RODRIGUES DA  
Prefeito Municipal

WALDEIR LUIZ DA SILVA  
Contador CRC nº 007260/0-1

JOSÉ DE OLIVEIRA CUNHA  
Secretário Municipal Finanças



## Prefeitura Municipal de Água Doce do Norte

ESTADO DO ESPIRITO SANTO  
LEI DE DIRETRIZES ORÇAMENTÁRIAS  
ANEXO DE METAS FISCAIS  
Demonstrativo IV - Evolução do Patrimônio Líquido  
2021


AMF - Tabela 4 (LRF, art. 4º, §2º, inciso III)

(R\$)

PATRIMÔNIO LÍQUIDO	2019	%	2018	%	2017	%
Patrimônio/Capital	0,00	0,00	0,00	0,00	0,00	0,00
Reservas	0,00	0,00	0,00	0,00	0,00	0,00
Resultado Acumulado	18.474.566,90	100,00	18.861.048,31	100,00	16.705.879,20	100,00
<b>TOTAL</b>	<b>18.474.566,90</b>	<b>100,00</b>	<b>18.861.048,31</b>	<b>100,00</b>	<b>16.705.879,20</b>	<b>100,00</b>

Água Doce do Norte-ES, 2 de Outubro de 2020

  
**JACY RODRIGUES DA**  
Prefeito Municipal

  
**WALDEIR LUIZ DA SILVA**  
Contador CRC nº 007260/0-1

  
**JOSÉ DE OLIVEIRA CUNHA**  
Secretário Municipal Finanças



## Prefeitura Municipal de Água Doce do Norte

ESTADO DO ESPIRITO SANTO  
LEI DE DIRETRIZES ORÇAMENTÁRIAS

ANEXO DE METAS FISCAIS

Demonstrativo V - Origem e Aplicação dos Recursos Obtidos com a Alienação de Ativos  
2021

AMF - Tabela 5 (LRF, art. 4º, §2º, inciso III)

(R\$)

RECEITAS REALIZADAS	2019 (a)	2018 (b)	2017 (c)
RECEITA DE CAPITAL			
Receita de Alienação de Ativos			
Alienação de Bens Móveis	0,00	0,00	316.250,00
Alienação de Bens Imóveis	0,00	0,00	0,00
<b>TOTAL</b>	<b>0,00</b>	<b>0,00</b>	<b>316.250,00</b>

DESPESAS REALIZADAS	2019 (d)	2018 (e)	2017 (f)
APLICAÇÃO DOS RECURSOS DA ALIENAÇÃO DE ATIVOS			
DESPESAS DE CAPITAL			
Investimentos	52.000,00	208.242,00	0,00
Inversões Financeiras	0,00	0,00	0,00
Amortização da Dívida	0,00	0,00	0,00
DESPESAS CORRENTES DOS REGIMES PREVIDENCIÁRIOS			
Regime Geral de Previdência Social	0,00	0,00	0,00
Regimes Próprios dos Servidores Públicos	0,00	0,00	0,00
<b>TOTAL</b>	<b>52.000,00</b>	<b>208.242,00</b>	<b>0,00</b>

SALDO FINANCEIRO DO EXERCÍCIO ( III ) = ( I - II )	(g)=((Ia-IIId)+IIIh)	(h)=((Ib-IIe)+IIIi)	(i)=(Ic - IIIf)
		56.008,00	108.008,00

Água Doce do Norte-ES, 2 de Outubro de 2020

  
JACY RODRIGUES DA  
Prefeito Municipal

  
WALDEIR LUIZ DA SILVA  
Contador CRC nº 007260/0-1

  
JOSÉ DE OLIVEIRA CUNHA  
Secretário Municipal Finanças



## Prefeitura Municipal de Água Doce do Norte

ESTADO DO ESPIRITO SANTO

LEI DE DIRETRIZES ORÇAMENTÁRIAS

ANEXO DE METAS FISCAIS


Demonstrativo VII - Estimativa e Compensação da Renúncia de Receita  
2021

AMF - Tabela 8 (LRF, art. 4º, §2º, inciso V)


(R\$)

Tributo	Modalidade	SETOR / PROGRAMA / BENEFICIÁRIO	RENÚNCIA DE RECEITA PREVISTA			COMPENSAÇÃO
			2021	2022	2023	
IPTU E ISS	ISENÇÃO	SECRETARIA MUNICIPAL DE FINANÇAS	17.298,68	18.163,62	18.980,98	ATUALIZAÇÃO MONETÁRIA DOS IMPOSTOS E TAXAS MUNICIPAIS PELO ÍNDICE DE 4,5% ANO
<b>TOTAL</b>			<b>17.298,68</b>	<b>18.163,62</b>	<b>18.980,98</b>	

Água Doce do Norte-ES, 2 de Outubro de 2020

  
**JACY RODRIGUES DA**  
Prefeito Municipal

  
**WALDEIR LUIZ DA SILVA**  
Contador CRC nº 007260/0-1

  
**JOSÉ DE OLIVEIRA CUNHA**  
Secretário Municipal Finanças



## Prefeitura Municipal de Água Doce do Norte

ESTADO DO ESPÍRITO SANTO  
LEI DE DIRETRIZES ORÇAMENTÁRIAS

ANEXO DE METAS FISCAIS

Demonstrativo VIII - Margem de Expansão das Despesas Obrigatórias de  
Caráter Continuado  
2021

AMF - Tabela 9 (LRF, art. 4º, §2º, inciso V)

(R\$)

EVENTOS	2021
Aumento Permanente da Receita	0,00
( - ) Transferências Constitucionais	0,00
( - ) Transferências ao FUNDEB	0,00
Saldo Final do Aumento Permanente de Receita ( I )	0,00
Redução Permanente de Despesas ( II )	0,00
Margem Bruta ( III ) = ( I + II )	0,00
Saldo Utilizado da Margem Bruta ( IV )	0,00
Novas DOCC	0,00
Novas DOCC Geradas Pelas PPP	0,00
Margem Líquida de Expansão de DOCC ( V )=( III - IV )	0,00

Água Doce do Norte-ES, 2 de Outubro de 2020

  
**JACY RODRIGUES DA**  
Prefeito Municipal

  
**WALDEIR LUIZ DA SILVA**  
Contador CRC nº 007260/0-1

  
**JOSÉ DE OLIVEIRA CUNHA**  
Secretário Municipal Finanças