




**MUNICÍPIO DE ÁGUA DOCE DO NORTE - ES**  
**LEI DE DIRETRIZES ORÇAMENTÁRIAS**  
**ANEXO DE RISCOS FISCAIS**  
**DEMONSTRATIVO DE RISCOS FISCAIS E PROVIDÊNCIAS**  
2026

ARF (LRF, art 4º, § 3º)

R\$ 1,00

PASSIVOS CONTINGENTES		PROVIDÊNCIAS	
Descrição	Valor	Descrição	Valor
Demandas Judiciais	627.148,81	Abertura de Crédito a partir de redução de despesas discricionárias	627.148,81
Dívidas em Processo de Reconhecimento			
Avais e Garantias Concedidas			
Assunção de Passivos			
Assistências Diversas			
Outros Passivos Contingentes			
SUBTOTAL	627.148,81	SUBTOTAL	627.148,81
DEMAIS RISCOS FISCAIS PASSIVOS		PROVIDÊNCIAS	
Descrição	Valor	Descrição	Valor
Frustração de Arrecadação			
Restituição de Tributos a Maior			
Discrepância de Projeções			
Outros Riscos Fiscais			
SUBTOTAL		SUBTOTAL	
TOTAL	627.148,81	TOTAL	627.148,81

FONTE: Sistema de Administração de Finanças Públicas, Unidade Responsável: Secretaria Da Fazenda Municipal, Emissão: 11/12/2025 , às 11:22:46

 ABRAÃO LINCON ELIZEU Prefeito Municipal	 WALDEIR LUIZ DA SILVA Contador- CRC nº 007260/0-1	 ELIENE VALERIANO DE OLIVEIRA Secretária Municipal de Finanças
--	--	--

# MUNICIPIO DE ÁGUA DOCE DO NORTE - ES

## LEI DE DIRETRIZES ORÇAMENTÁRIAS

### ANEXO DE METAS FISCAIS

#### METAS ANUAIS

2026

AMF - Demonstrativo 1 (LRF, art 4º, § 1º)

R\$ 1.00

ESPECIFICAÇÃO	2026				2027				2028			
	Valor Corrente (a)	Valor Constante	% PIB (a / PIB) X 100	% RCL (a / RCL) X 100	Valor Corrente (b)	Valor Constante	% PIB (b / PIB) X 100	% RCL (b / RCL) X 100	Valor Corrente (c)	Valor Constante	% PIB (c / PIB) X 100	% RCL (c / RCL) X 100
Receita Total (EXCETO FONTES RPPS)	78.525.000,00	75.287.631,83	0,037	114,188	83.079.450,00	76.738.260,58	0,038	112,430	87.715.283,32	78.220.000,96	0,039	106,372
Receitas Primárias (EXCETO FONTES RPPS) (I)	84.005.840,88	80.542.512,83	0,039	122,158	89.936.178,00	83.071.636,40	0,041	121,709	94.957.534,00	84.678.269,51	0,043	115,155
Receitas Primárias Correntes	75.375.028,14	72.267.524,58	0,035	109,607	79.747.179,00	73.660.331,19	0,037	107,921	84.199.567,00	75.084.865,06	0,038	102,109
Impostos, Taxas e Contribuições de Melhoria	4.456.060,00	4.272.348,99	0,002	6,480	4.714.511,00	4.354.667,41	0,002	6,380	4.977.581,00	4.438.752,02	0,002	6,036
Transferências Correntes	70.874.707,26	67.952.739,46	0,033	103,063	74.985.840,00	69.262.410,01	0,034	101,477	79.172.545,00	70.602.024,09	0,036	96,013
Demais Receitas Primárias Correntes	44.260,88	42.435,13	0,000	0,064	46.828,00	43.253,77	0,000	0,063	49.441,00	44.088,95	0,000	0,060
Receitas Primárias de Capital	8.630.812,74	8.274.988,25	0,004	12,551	10.188.999,00	9.411.305,21	0,005	13,789	10.757.967,00	9.593.404,45	0,005	13,046
Despesa Total (EXCETO FONTES RPPS)	78.525.000,00	75.287.631,83	0,037	114,188	83.079.450,00	76.738.260,58	0,038	112,430	87.715.200,00	78.219.926,66	0,039	106,372
Despesas Primárias (EXCETO FONTES RPPS) (II)	71.712.405,77	68.755.901,99	0,034	104,281	75.166.072,87	69.428.886,28	0,034	101,721	79.955.420,12	71.300.152,06	0,036	96,962
Despesas Primárias Correntes	65.805.005,77	63.092.047,72	0,031	95,691	66.509.248,65	61.432.809,84	0,030	90,006	70.220.464,72	62.619.017,01	0,032	85,156
Pessoal e Encargos Sociais	35.349.152,17	33.891.804,57	0,017	51,403	38.173.712,86	35.260.035,12	0,017	51,660	40.303.806,03	35.940.871,73	0,018	48,876
Outras Despesas Correntes	30.455.853,60	29.200.243,15	0,014	44,288	28.335.535,79	26.172.774,72	0,013	38,346	29.916.658,69	26.678.145,28	0,013	36,280
Despesas Primárias de Capital	5.907.400,00	5.663.854,27	0,003	8,590	8.656.824,22	7.996.076,44	0,004	11,715	9.734.955,40	8.681.135,05	0,004	11,806
Pagamento de Restos a Pagar de Despesas Primárias	0,00	0,00	0,000	0,000	0,00	0,00	0,000	0,000	0,00	0,00	0,000	0,000
Receita Total (COM FONTES RPPS)	0,00	0,00	0,000	0,000	0,00	0,00	0,000	0,000	0,00	0,00	0,000	0,000
Receitas Primárias (COM FONTES RPPS) (III)	0,00	0,00	0,000	0,000	0,00	0,00	0,000	0,000	0,00	0,00	0,000	0,000
Despesa Total (COM FONTES RPPS)	0,00	0,00	0,000	0,000	0,00	0,00	0,000	0,000	0,00	0,00	0,000	0,000
Despesas Primárias (COM FONTES RPPS) (IV)	0,00	0,00	0,000	0,000	0,00	0,00	0,000	0,000	0,00	0,00	0,000	0,000
Resultado Primário (SEM RPPS) - Acima da Linha (V) = (I - II)	12.293.435,11	11.786.610,84	0,006	17,877	14.770.105,13	13.642.750,12	0,007	19,988	15.002.113,88	13.378.117,45	0,007	18,193
Resultado Primário (COM RPPS) - Acima da Linha (VI) = (V) + (III - IV)	12.293.435,11	11.786.610,84	0,006	17,877	14.770.105,13	13.642.750,12	0,007	19,988	15.002.113,88	13.378.117,45	0,007	18,193
Juros, Encargos e Variações Monetárias Ativos (Exceto RPPS)	1.174.035,00	1.125.632,79	0,001	1,707	1.242.129,00	1.147.321,26	0,001	1,681	1.311.440,00	1.169.475,08	0,001	1,590
Juros, Encargos e Variações Monetárias Passivos (Exceto RPPS)	1.530.980,73	1.467.862,64	0,001	2,226	1.618.740,00	1.495.186,74	0,001	2,191	1.709.065,69	1.524.057,32	0,001	2,073
Dívida Pública Consolidada (DC)	13.203.710,00	12.659.357,62	0,006	19,200	13.382.000,00	12.360.594,62	0,006	18,110	12.138.639,00	10.824.617,08	0,005	14,721
Dívida Consolidada Líquida (DCL)	1.519.000,00	1.456.375,84	0,001	2,209	1.397.480,00	1.290.814,81	0,001	1,891	1.265.636,00	1.128.629,42	0,001	1,535
Resultado Nominal (SEM RPPS) - Abaixo da linha	0,00	0,00	0,000	0,000	0,00	0,00	0,000	0,000	0,00	0,00	0,000	0,000

# MUNICÍPIO DE ÁGUA DOCE DO NORTE - ES

## LEI DE DIRETRIZES ORÇAMENTÁRIAS

### ANEXO DE METAS FISCAIS

#### METAS ANUAIS

2026




Nota: O cálculo das metas foi realizado considerando-se o seguinte cenário macroeconômico:

VARIÁVEIS	2026	2027	2028
PIB real (crescimento % anual)	1,70	2,00	2,00
Taxa real de juro implícito sobre a dívida líquida do Governo (média % anual)	16,00	15,00	14,00
Câmbio (R\$/US\$ - Final do Ano)	5,90	5,80	5,80
Inflação Média (% anual) projetada com base em índice oficial de inflação	4,30	3,80	3,58
Projeção do PIB do Estado - R\$ 1,00	213.955.901.000,00	218.235.019.000,00	222.599.720.000,00
Receita Corrente Líquida - RCL	68.768.400,00	73.894.244,00	82.460.634,00

Metodologia de Cálculo dos Valores Constantes:

2026	2027	2028
Valor Corrente / 1,0430	Valor Corrente / 1,0826	Valor Corrente / 1,1214

FONTE: Sistema de Administração de Finanças Públicas, Unidade Responsável: Secretaria Da Fazenda Municipal, Emissão: 11/12/2025 , às 11:33:25

 ABRAÃO LINCON ELIZEU Prefeito Municipal	 WALDEIR LUIZ DA SILVA Contador - CRC nº 007260/0-1	 ELIENE VALERIANO DE OLIVIERA Secretária Municipal de Finanças
---	--	---



# MUNICÍPIO DE ÁGUA DOCE DO NORTE - ES

## LEI DE DIRETRIZES ORÇAMENTÁRIAS

### ANEXO DE METAS FISCAIS

#### METAS FISCAIS ATUAIS COMPARADAS COM AS FIXADAS NOS TRÊS EXERCÍCIOS ANTERIORES

2026

AMF - Demonstrativo 3 (LRF, art 4º, § 2º, Inciso II)

R\$ 1,00

ESPECIFICAÇÃO	VALORES A PREÇOS CORRENTES										
	2023	2024	%	2025	%	2026	%	2027	%	2028	%
Receita Total (EXCETO FONTES RPPS)	57.600.000,00	62.400.000,00	8,33	69.800.000,00	-4,77	78.525.000,00	12,50	83.079.450,00	5,80	87.715.283,32	5,58
Receitas Primárias (EXCETO FONTES RPPS) (I)	53.935.769,45	60.522.299,40	12,21	68.755.413,00	-4,12	84.005.840,88	22,18	89.936.178,00	7,06	94.957.534,00	5,58
Despesa Total (EXCETO FONTES RPPS)	57.600.000,00	62.400.000,00	8,33	69.800.000,00	-13,47	78.525.000,00	12,50	83.079.450,00	5,80	87.715.200,00	5,58
Despesas Primárias (EXCETO FONTES RPPS) (II)	0,00	53.239.290,44	0,00	63.151.500,00	-20,64	71.712.405,77	13,56	75.166.072,87	4,82	79.955.420,12	6,37
Receita Total (COM FONTES RPPS)	0,00	0,00	0,00	0,00	0,00	0,00	0,00	0,00	0,00	0,00	0,00
Receitas Primárias (COM FONTES RPPS) (III)	0,00	0,00	0,00	0,00	0,00	0,00	0,00	0,00	0,00	0,00	0,00
Despesa Total (COM FONTES RPPS)	0,00	0,00	0,00	0,00	0,00	0,00	0,00	0,00	0,00	0,00	0,00
Despesas Primárias (COM FONTES RPPS) (IV)	0,00	0,00	0,00	0,00	0,00	0,00	0,00	0,00	0,00	0,00	0,00
Resultado Primário (SEM RPPS) - Acima da Linha (V) = (I - II)	53.935.769,45	7.283.008,96	-86,50	5.603.913,00	-171,27	12.293.435,11	119,37	14.770.105,13	20,15	15.002.113,88	1,57
Resultado Primário (COM RPPS) - Acima da Linha (VI) = (V) + (III - IV)	53.935.769,45	7.283.008,96	-86,50	5.603.913,00	-171,27	12.293.435,11	119,37	14.770.105,13	20,15	15.002.113,88	1,57
Dívida Pública Consolidada (DC)	21.155.000,00	17.126.637,85	-19,04	15.985.000,00	16,79	13.203.710,00	-17,40	13.382.000,00	1,35	12.138.639,00	-9,29
Dívida Consolidada Líquida (DCL)	5.071.200,00	(1.652.296,90)	-132,58	1.652.000,00	28,98	1.519.000,00	-8,05	1.397.480,00	-8,00	1.265.636,00	-9,43
ESPECIFICAÇÃO	VALORES A PREÇOS CONSTANTES										
	2023	2024	%	2025	%	2026	%	2027	%	2028	%
Receita Total (EXCETO FONTES RPPS)	62.900.640,00	65.208.000,00	21,78	69.800.000,00	-8,88	75.287.631,83	7,86	76.738.260,58	1,93	78.220.000,96	1,93
Receitas Primárias (EXCETO FONTES RPPS) (I)	58.899.208,63	63.245.802,87	27,23	68.755.413,00	-8,25	80.542.512,83	17,14	83.071.636,40	3,14	84.678.269,51	1,93
Despesa Total (EXCETO FONTES RPPS)	62.900.640,00	65.208.000,00	34,01	69.800.000,00	-17,19	75.287.631,83	7,86	76.738.260,58	1,93	78.219.926,66	1,93
Despesas Primárias (EXCETO FONTES RPPS) (II)	0,00	55.635.058,51	0,00	63.151.500,00	-24,05	68.755.901,99	8,88	69.428.886,28	0,98	71.300.152,06	2,69
Receita Total (COM FONTES RPPS)	0,00	0,00	0,00	0,00	0,00	0,00	0,00	0,00	0,00	0,00	0,00
Receitas Primárias (COM FONTES RPPS) (III)	0,00	0,00	0,00	0,00	0,00	0,00	0,00	0,00	0,00	0,00	0,00
Despesa Total (COM FONTES RPPS)	0,00	0,00	0,00	0,00	0,00	0,00	0,00	0,00	0,00	0,00	0,00
Despesas Primárias (COM FONTES RPPS) (IV)	0,00	0,00	0,00	0,00	0,00	0,00	0,00	0,00	0,00	0,00	0,00
Resultado Primário (SEM RPPS) - Acima da Linha (V) = (I - II)	58.899.208,63	7.610.744,36	-113,95	5.603.913,00	-168,20	11.786.610,84	110,33	13.642.750,12	15,75	13.378.117,45	-1,94
Resultado Primário (COM RPPS) - Acima da Linha (VI) = (V) + (III - IV)	58.899.208,63	7.610.744,36	-113,95	5.603.913,00	-168,20	11.786.610,84	110,33	13.642.750,12	15,75	13.378.117,45	-1,94
Dívida Pública Consolidada (DC)	23.101.788,88	17.897.336,55	-38,09	15.985.000,00	11,76	12.659.357,62	-20,80	12.360.594,62	-2,36	10.824.617,08	-12,43
Dívida Consolidada Líquida (DCL)	5.537.877,18	(1.726.650,26)	-75,83	1.652.000,00	23,43	1.456.375,84	-11,84	1.290.814,81	-11,37	1.128.629,42	-12,56

Metodologia de Cálculo dos Valores Constantes

# MUNICÍPIO DE ÁGUA DOCE DO NORTE - ES

## LEI DE DIRETRIZES ORÇAMENTÁRIAS

### ANEXO DE METAS FISCAIS

#### METAS FISCAIS ATUAIS COMPARADAS COM AS FIXADAS NOS TRÊS EXERCÍCIOS ANTERIORES

2026

#### ÍNDICES DE INFLAÇÃO

2023	2024	2025*	2026*	2027	2028
3,46	4,50	4,50	4,30	3,80	3,58

\*Inflação Média (% anual) projetada com base no IPCA, divulgado pelo IBGE.

FONTE: Sistema de Administração de Finanças Públicas, Unidade Responsável: Secretaria Da Fazenda Municipal, Emissão: 11/12/2025 , às 11:33:56



ABRAÃO LINCON ELIZEU

Prefeito Municipal



WALDEIR LUIZ DA SILVA

Contador - CRC nº 007260/0-1



ELIENE VALERIANO DE OLIVEIRA

Secretária Municipal de Finanças




**MUNICÍPIO DE ÁGUA DOCE DO NORTE - ES**  
**LEI DE DIRETRIZES ORÇAMENTÁRIAS**  
**ANEXO DE METAS FISCAIS**  
**DEMONSTRATIVO X - TOTAL DAS RECEITAS E MEMÓRIA DE CÁLCULO**  
**2026**

LRF, art. 4º § 2º, Inciso III

R\$ 1,00

ESPECIFICAÇÃO	ARRECADADA			PREVISTA		PROJETADA					
	2023	2024	%	2025	%	2026	%	2027	%	2028	%
<b>ARRECADADORA</b>	<b>73.615.638,74</b>	<b>80.741.677,66</b>	<b>11,39</b>	<b>77.671.000,00</b>	<b>4,34</b>	<b>87.379.875,00</b>	<b>25,00</b>	<b>92.447.907,00</b>	<b>11,60</b>	<b>97.609.417,00</b>	<b>11,16</b>
<b>Receitas Correntes</b>	<b>65.853.863,63</b>	<b>72.929.268,37</b>	<b>10,74</b>	<b>69.110.277,00</b>	<b>-5,24</b>	<b>77.749.062,26</b>	<b>12,50</b>	<b>82.258.908,00</b>	<b>5,80</b>	<b>86.851.450,00</b>	<b>5,58</b>
Impostos, Taxas e Contribuições de Melhoria	3.768.254,81	4.998.658,96	32,65	3.617.994,00	-27,62	4.456.060,00	23,16	4.714.511,00	5,80	4.977.581,00	5,58
Contribuições	1.067.465,25	1.109.736,07	3,96	1.059.570,00	-4,52	1.200.000,00	13,25	1.269.600,00	5,80	1.340.443,00	5,58
Receita Patrimonial	987.078,99	1.591.861,09	61,27	1.043.587,00	-34,44	1.174.035,00	12,50	1.242.129,00	5,80	1.311.440,00	5,58
Transferências Correntes	59.896.630,02	65.110.139,09	8,70	63.349.783,00	-2,70	70.874.707,26	11,88	74.985.840,00	5,80	79.172.545,00	5,58
Outras Receitas Correntes	134.434,56	118.873,16	-11,58	39.343,00	-66,90	44.260,00	12,50	46.828,00	5,80	49.441,00	5,58
<b>Receitas de Capital</b>	<b>7.761.675,11</b>	<b>7.812.409,29</b>	<b>0,65</b>	<b>8.560.723,00</b>	<b>9,58</b>	<b>9.630.812,74</b>	<b>12,50</b>	<b>10.188.999,00</b>	<b>5,80</b>	<b>10.757.967,00</b>	<b>5,58</b>
Operações de Crédito	0,00	0,00	0,00	1.000,00	0,00	1.125,00	12,50	1.190,00	5,78	1.256,00	5,55
Alienação de Bens	0,00	0,00	0,00	192.245,00	0,00	216.275,62	12,50	228.819,00	5,80	241.587,00	5,58
Transferências de Capital	7.761.675,11	7.812.409,29	0,65	8.350.713,00	6,89	9.394.552,12	12,50	9.939.436,00	5,80	10.494.056,00	5,58
Outras Receitas de Capital	0,00	0,00	0,00	16.765,00	0,00	18.860,00	12,50	19.554,00	3,68	21.068,00	7,74
<b>DEDUÇÃO FUNDEB</b>	<b>(6.461.830,33)</b>	<b>(7.442.084,94)</b>	<b>15,17</b>	<b>(7.871.000,00)</b>	<b>5,76</b>	<b>(8.854.875,00)</b>	<b>12,50</b>	<b>(9.368.457,00)</b>	<b>5,80</b>	<b>(9.894.217,00)</b>	<b>5,61</b>
<b>Receitas Correntes</b>	<b>(6.461.830,33)</b>	<b>(7.442.084,94)</b>	<b>15,17</b>	<b>(7.871.000,00)</b>	<b>5,76</b>	<b>(8.854.875,00)</b>	<b>12,50</b>	<b>(9.368.457,00)</b>	<b>5,80</b>	<b>(9.894.217,00)</b>	<b>5,61</b>
Transferências Correntes	(6.461.830,33)	(7.442.084,94)	15,17	(7.871.000,00)	5,76	(8.854.875,00)	12,50	(9.368.457,00)	5,80	(9.894.217,00)	5,61
<b>TOTAL DA RECEITA</b>	<b>67.153.708,41</b>	<b>73.299.592,72</b>	<b>9,15</b>	<b>69.800.000,00</b>	<b>-4,77</b>	<b>78.525.000,00</b>	<b>12,50</b>	<b>83.079.450,00</b>	<b>5,80</b>	<b>87.715.200,00</b>	<b>5,58</b>

FONTE: Sistema de Administração de Finanças Públicas, Unidade Responsável: Secretaria Da Fazenda Municipal, Emissão: 11/12/2025 , às 11:23:47

 ABRAÃO LINCON ELIZEU Prefeito Municipal	 WALDEIR LUIZ DA SILVA Contador CRC nº 007260/0-1	 ELIENE VALERIANO DE OLIVEIRA Secretária Municipal de Finanças
--	---	--






**MUNICIPIO DE ÁGUA DOCE DO NORTE - ES**  
**LEI DE DIRETRIZES ORÇAMENTÁRIAS**  
**ANEXO DE METAS FISCAIS**  
**DEMONSTRATIVO XI - TOTAL DAS DESPESAS E MEMÓRIA DE CÁLCULO**  
**2026**

LRF, art. 4º § 2º, Inciso III

R\$ 1,00

ESPECIFICAÇÃO	REALIZADA			PREVISTA		PROJETADA					
	2023	2024	%	2025	%	2026	%	2027	%	2028	%
<b>DESPESAS CORRENTES</b>	<b>58.189.967,25</b>	<b>63.187.960,53</b>	<b>8,59</b>	<b>57.238.385,75</b>	<b>-9,42</b>	<b>67.335.986,50</b>	<b>17,64</b>	<b>68.127.988,65</b>	<b>1,18</b>	<b>71.929.530,41</b>	<b>5,58</b>
PESSOAL E ENCARGOS SOCIAIS	29.410.645,91	33.348.041,97	13,39	32.072.012,48	-3,83	35.349.152,17	10,22	38.173.712,86	7,99	40.303.805,03	5,58
JUROS E ENCARGOS DA DÍVIDA	1.508.012,56	1.651.334,27	9,50	1.360.000,00	-17,64	1.530.980,73	12,57	1.618.740,00	5,73	1.709.065,69	5,58
OUTRAS DESPESAS CORRENTES	27.271.308,78	28.188.584,29	3,36	23.806.373,27	-15,55	30.455.853,60	27,93	28.335.535,79	-6,96	29.916.658,69	5,58
<b>DESPESAS DE CAPITAL</b>	<b>7.986.008,05</b>	<b>17.473.620,93</b>	<b>118,80</b>	<b>11.423.114,25</b>	<b>-34,63</b>	<b>9.908.200,00</b>	<b>-13,26</b>	<b>13.596.361,72</b>	<b>37,22</b>	<b>14.354.955,40</b>	<b>5,58</b>
INVESTIMENTOS	5.640.123,79	15.039.875,91	166,66	9.348.114,25	-37,84	7.907.800,00	-15,41	11.126.592,97	40,70	12.044.955,40	8,25
AMORTIZAÇÃO DE DÍVIDA	2.345.884,26	2.433.745,02	3,75	2.075.000,00	-14,74	2.000.400,00	-3,60	2.469.768,75	23,46	2.310.000,00	-6,47
RESERVA DE CONTINGÊNCIA	0,00	0,00	0,00	1.138.500,00	0,00	1.280.813,50	12,50	1.355.099,63	5,80	1.430.714,19	5,58
RESERVA DE CONTINGÊNCIA	0,00	0,00	0,00	1.138.500,00	0,00	1.280.813,50	12,50	1.355.099,63	5,80	1.430.714,19	5,58
<b>TOTAL DA DESPESA</b>	<b>66.175.975,30</b>	<b>80.661.581,46</b>	<b>21,89</b>	<b>69.800.000,00</b>	<b>-13,47</b>	<b>78.525.000,00</b>	<b>12,50</b>	<b>83.079.450,00</b>	<b>5,80</b>	<b>87.715.200,00</b>	<b>5,58</b>

FONTE: Sistema de Administração de Finanças Públicas, Unidade Responsável: Secretaria Da Fazenda Municipal, Emissão: 11/12/2025 , às 11:28:33

 ABRAÃO LINCON ELIZEU Prefeito Municipal	 WALDEIR LUIZ DA SILVA Contador CRC nº 007260/0-1	 ELIENE VALERIANO DE OLIVEIRA Secretária Municipal de Finanças
---	--	---

**MUNICÍPIO DE ÁGUA DOCE DO NORTE - ES**  
**LEI DE DIRETRIZES ORÇAMENTÁRIAS**  
**ANEXO DE METAS FISCAIS**  
**DEMONSTRATIVO XII - RECEITA PRIMÁRIA E MEMÓRIA DE CÁLCULO**  
**2026**


LRF, art. 4º § 2º, Inciso III

R\$ 1,00

ESPECIFICAÇÃO	ARRECADADA			PREVISTA		PROJETADA					
	2023	2024	%	2025	%	2026	%	2027	%	2028	%
<b>ARRECADADORA</b>	<b>73.615.538,74</b>	<b>80.741.677,66</b>	<b>11,39</b>	<b>77.671.000,00</b>	<b>4,34</b>	<b>87.379.875,00</b>	<b>25,00</b>	<b>92.447.907,00</b>	<b>11,60</b>	<b>97.609.417,00</b>	<b>11,16</b>
<b>Receitas Correntes</b>	<b>65.853.863,63</b>	<b>72.929.268,37</b>	<b>10,74</b>	<b>69.110.277,00</b>	<b>-5,24</b>	<b>77.749.062,26</b>	<b>12,50</b>	<b>82.258.908,00</b>	<b>5,80</b>	<b>86.851.450,00</b>	<b>5,58</b>
Impostos, Taxas e Contribuições de Melhoria	3.768.254,81	4.998.658,96	32,65	3.617.994,00	-27,62	4.456.060,00	23,16	4.714.511,00	5,80	4.977.581,00	5,58
Contribuições	1.067.465,25	1.109.736,07	3,96	1.059.570,00	-4,52	1.200.000,00	13,25	1.269.600,00	5,80	1.340.443,00	5,58
Receita Patrimonial	987.078,99	1.591.861,09	61,27	1.043.587,00	-34,44	1.174.035,00	12,50	1.242.129,00	5,80	1.311.440,00	5,58
Transferências Correntes	59.896.630,02	65.110.139,09	8,70	63.349.783,00	-2,70	70.874.707,26	11,88	74.985.840,00	5,80	79.172.545,00	5,58
Outras Receitas Correntes	134.434,56	118.873,16	-11,58	39.343,00	-66,90	44.260,00	12,50	46.828,00	5,80	49.441,00	5,58
<b>Receitas de Capital</b>	<b>7.761.675,11</b>	<b>7.812.409,29</b>	<b>0,65</b>	<b>8.560.723,00</b>	<b>9,58</b>	<b>9.630.812,74</b>	<b>12,50</b>	<b>10.188.999,00</b>	<b>5,80</b>	<b>10.757.967,00</b>	<b>5,58</b>
Operações de Crédito	0,00	0,00	0,00	1.000,00	0,00	1.125,00	12,50	1.190,00	5,78	1.256,00	5,55
Alienação de Bens	0,00	0,00	0,00	192.245,00	0,00	216.275,62	12,50	228.819,00	5,80	241.587,00	5,58
Transferências de Capital	7.761.675,11	7.812.409,29	0,65	8.350.713,00	6,89	9.394.552,12	12,50	9.939.436,00	5,80	10.494.056,00	5,58
Outras Receitas de Capital	0,00	0,00	0,00	16.765,00	0,00	18.860,00	12,50	19.554,00	3,68	21.068,00	7,74
<b>DEDUÇÃO FUNDEB</b>	<b>(6.461.830,33)</b>	<b>(7.442.084,94)</b>	<b>15,17</b>	<b>(7.871.000,00)</b>	<b>5,76</b>	<b>(8.854.875,00)</b>	<b>12,50</b>	<b>(9.368.457,00)</b>	<b>5,80</b>	<b>(9.894.217,00)</b>	<b>5,61</b>
<b>Receitas Correntes</b>	<b>(6.461.830,33)</b>	<b>(7.442.084,94)</b>	<b>15,17</b>	<b>(7.871.000,00)</b>	<b>5,76</b>	<b>(8.854.875,00)</b>	<b>12,50</b>	<b>(9.368.457,00)</b>	<b>5,80</b>	<b>(9.894.217,00)</b>	<b>5,61</b>
Transferências Correntes	(6.461.830,33)	(7.442.084,94)	15,17	(7.871.000,00)	5,76	(8.854.875,00)	12,50	(9.368.457,00)	5,80	(9.894.217,00)	5,61
<b>TOTAL DA RECEITA</b>	<b>67.153.708,41</b>	<b>73.299.592,72</b>	<b>9,15</b>	<b>69.800.000,00</b>	<b>-4,77</b>	<b>78.525.000,00</b>	<b>12,50</b>	<b>83.079.450,00</b>	<b>5,80</b>	<b>87.715.200,00</b>	<b>5,58</b>
<b>RECEITAS CORRENTES (I)</b>	<b>59.392.033,30</b>	<b>65.487.183,43</b>	<b>10,26</b>	<b>61.239.277,00</b>	<b>-6,49</b>	<b>68.894.187,26</b>	<b>12,50</b>	<b>72.890.451,00</b>	<b>5,80</b>	<b>76.957.233,00</b>	<b>5,58</b>
<b>APLICAÇÕES FINANCEIRAS (II)</b>	<b>987.078,99</b>	<b>1.591.861,09</b>	<b>61,27</b>	<b>1.043.587,00</b>	<b>-34,44</b>	<b>1.174.035,00</b>	<b>12,50</b>	<b>1.242.129,00</b>	<b>5,80</b>	<b>1.311.440,00</b>	<b>5,58</b>
<b>RECEITAS FISCAIS CORRENTES (III) = (I - II)</b>	<b>58.404.954,31</b>	<b>63.895.322,34</b>	<b>9,40</b>	<b>60.195.690,00</b>	<b>-5,79</b>	<b>67.720.152,26</b>	<b>12,50</b>	<b>71.648.322,00</b>	<b>5,80</b>	<b>75.645.793,00</b>	<b>5,58</b>
<b>RECEITAS DE CAPITAL (IV)</b>	<b>7.761.675,11</b>	<b>7.812.409,29</b>	<b>0,65</b>	<b>8.560.723,00</b>	<b>9,58</b>	<b>9.630.812,74</b>	<b>12,50</b>	<b>10.188.999,00</b>	<b>5,80</b>	<b>10.757.967,00</b>	<b>5,58</b>
<b>RECEITAS DE OPERAÇÃO DE CRÉDITO (V)</b>	<b>0,00</b>	<b>0,00</b>	<b>0,00</b>	<b>1.000,00</b>	<b>0,00</b>	<b>1.125,00</b>	<b>12,50</b>	<b>1.190,00</b>	<b>5,78</b>	<b>1.256,00</b>	<b>5,55</b>
<b>RECEITAS DE ALIENAÇÃO DE BENS (VI)</b>	<b>0,00</b>	<b>0,00</b>	<b>0,00</b>	<b>192.245,00</b>	<b>0,00</b>	<b>216.275,62</b>	<b>12,50</b>	<b>228.819,00</b>	<b>5,80</b>	<b>241.587,00</b>	<b>5,58</b>
<b>RECEITAS FISCAIS DE CAPITAL (VIII) = (IV - V - VI - VII)</b>	<b>7.761.675,11</b>	<b>7.812.409,29</b>	<b>0,65</b>	<b>8.367.478,00</b>	<b>7,10</b>	<b>9.413.412,12</b>	<b>12,50</b>	<b>9.958.990,00</b>	<b>5,80</b>	<b>10.515.124,00</b>	<b>5,58</b>
<b>RECEITAS NÃO FINANCEIRAS (IX) = (III + VIII)</b>	<b>66.166.629,42</b>	<b>71.707.731,63</b>	<b>8,37</b>	<b>68.563.168,00</b>	<b>-4,39</b>	<b>77.133.564,38</b>	<b>12,50</b>	<b>81.607.312,00</b>	<b>5,80</b>	<b>86.160.917,00</b>	<b>5,58</b>

FONTE: Sistema de Administração de Finanças Públicas, Unidade Responsável: Secretaria Da Fazenda Municipal, Emissão: 11/12/2025 , às 11:27:02

  
 ABRAÃO LICON ELIZEU  
 Prefeito Municipal

  
 WILDEIR LUIZ DA SILVA  
 Contador - CRC nº 007260/0-1

  
 ELIENE VALERIANO DE OLIVEIRA  
 Secretária Municipal de Finanças




**MUNICÍPIO DE ÁGUA DOCE DO NORTE - ES**  
**LEI DE DIRETRIZES ORÇAMENTÁRIAS**  
**ANEXO DE METAS FISCAIS**  
**DEMONSTRATIVO XIII - RESULTADO PRIMÁRIO E MEMÓRIA DE CÁLCULO**  
**2026**

LRf, art. 4º § 2º, Inciso III

R\$ 1.00

ESPECIFICAÇÃO	REALIZADA			PREVISTA		PROJETADA					
	2023	2024	%	2025	%	2026	%	2027	%	2028	%
<b>Despesas</b>											
DESPESAS CORRENTES	58.189.967,25	63.187.960,53	8,59	57.238.385,75	-9,42	67.335.986,50	17,64	68.127.988,65	1,18	71.929.530,41	5,58
PESSOAL E ENCARGOS SOCIAIS	29.410.645,91	33.348.041,97	13,39	32.072.012,48	-3,83	35.349.152,17	10,22	38.173.712,86	7,99	40.303.806,03	5,58
JUROS E ENCARGOS DA DÍVIDA	1.508.012,56	1.651.334,27	9,50	1.360.000,00	-17,64	1.530.980,73	12,57	1.618.740,00	5,73	1.709.065,69	5,58
OUTRAS DESPESAS CORRENTES	27.271.308,78	28.188.584,29	3,36	23.806.373,27	-15,55	30.455.853,60	27,93	28.335.535,79	-6,96	29.916.658,69	5,58
DESPESAS DE CAPITAL	7.986.008,05	17.473.620,93	118,80	11.423.114,25	-34,63	9.908.200,00	-13,26	13.596.361,72	37,22	14.354.955,40	5,58
INVESTIMENTOS	5.640.123,79	15.039.875,91	166,66	9.348.114,25	-37,84	7.907.800,00	-15,41	11.126.592,97	40,70	12.044.955,40	8,25
AMORTIZAÇÃO DE DÍVIDA	2.345.884,26	2.433.745,02	3,75	2.075.000,00	-14,74	2.000.400,00	-3,60	2.469.768,75	23,46	2.310.000,00	-6,47
RESERVA DE CONTINGÊNCIA	0,00	0,00	0,00	1.138.500,00	0,00	1.280.813,50	12,50	1.355.099,63	5,80	1.430.714,19	5,58
RESERVA DE CONTINGÊNCIA	0,00	0,00	0,00	1.138.500,00	0,00	1.280.813,50	12,50	1.355.099,63	5,80	1.430.714,19	5,58



**MUNICÍPIO DE ÁGUA DOCE DO NORTE - ES**  
**LEI DE DIRETRIZES ORÇAMENTÁRIAS**  
**ANEXO DE METAS FISCAIS**  
**DEMONSTRATIVO XIII - RESULTADO PRIMÁRIO E MEMÓRIA DE CÁLCULO**  
**2026**

LRF, art. 4º § 2º, Inciso III

R\$ 1,00

ESPECIFICAÇÃO	REALIZADA			PREVISTA		PROJETADA					
	2023	2024	%	2025	%	2026	%	2027	%	2028	%
<b>Receitas</b>											
ARRECADADORA	73.615.538,74	80.741.677,66	11,39	77.671.000,00	4,34	87.379.875,00	25,00	92.447.907,00	11,60	97.609.417,00	11,16
Receitas Correntes	65.853.863,63	72.929.268,37	10,74	69.110.277,00	-5,24	77.749.062,26	12,50	82.258.908,00	5,80	86.851.450,00	5,58
Impostos, Taxas e Contribuições de Melhoria	3.768.254,81	4.998.658,96	32,65	3.617.994,00	-27,62	4.456.060,00	23,16	4.714.511,00	5,80	4.977.581,00	5,58
Contribuições	1.067.465,25	1.109.736,07	3,96	1.059.570,00	-4,52	1.200.000,00	13,25	1.269.600,00	5,80	1.340.443,00	5,58
Receita Patrimonial	987.078,99	1.591.861,09	61,27	1.043.587,00	-34,44	1.174.035,00	12,50	1.242.129,00	5,80	1.311.440,00	5,58
Transferências Correntes	59.896.630,02	65.110.139,09	8,70	63.349.783,00	-2,70	70.874.707,26	11,88	74.985.840,00	5,80	79.172.545,00	5,58
Outras Receitas Correntes	134.434,56	118.873,16	-11,58	39.343,00	-66,90	44.260,00	12,50	46.828,00	5,80	49.441,00	5,58
Receitas de Capital	7.761.675,11	7.812.409,29	0,65	8.560.723,00	9,58	9.630.812,74	12,50	10.188.999,00	5,80	10.757.967,00	5,58
Operações de Crédito	0,00	0,00	0,00	1.000,00	0,00	1.125,00	12,50	1.190,00	5,78	1.255,00	5,55
Alienação de Bens	0,00	0,00	0,00	192.245,00	0,00	216.275,62	12,50	228.819,00	5,80	241.587,00	5,58
Transferências de Capital	7.761.675,11	7.812.409,29	0,65	8.350.713,00	6,89	9.394.552,12	12,50	9.939.436,00	5,80	10.494.055,00	5,58
Outras Receitas de Capital	0,00	0,00	0,00	16.765,00	0,00	18.860,00	12,50	19.554,00	3,68	21.068,00	7,74
DEDUÇÃO FUNDEB	(6.461.830,33)	(7.442.084,94)	15,17	(7.871.000,00)	5,76	(8.854.875,00)	12,50	(9.368.457,00)	5,80	(9.894.217,00)	5,61
Receitas Correntes	(6.461.830,33)	(7.442.084,94)	15,17	(7.871.000,00)	5,76	(8.854.875,00)	12,50	(9.368.457,00)	5,80	(9.894.217,00)	5,61
Transferências Correntes	(6.461.830,33)	(7.442.084,94)	15,17	(7.871.000,00)	5,76	(8.854.875,00)	12,50	(9.368.457,00)	5,80	(9.894.217,00)	5,61






**MUNICÍPIO DE ÁGUA DOCE DO NORTE - ES**  
**LEI DE DIRETRIZES ORÇAMENTÁRIAS**  
**ANEXO DE METAS FISCAIS**  
**DEMONSTRATIVO XIII - RESULTADO PRIMÁRIO E MEMÓRIA DE CÁLCULO**  
**2026**

LRF, art. 4º § 2º, Inciso III

R\$ 1,00

ESPECIFICAÇÃO	REALIZADA			PREVISTA		PROJETADA					
	2023	2024	%	2025	%	2026	%	2027	%	2028	%
<b>Resumo</b>											
TOTAL DA DESPESA	66.175.975,30	80.661.581,46	21,89	69.800.000,00	-13,47	78.525.000,00	12,50	83.079.450,00	5,80	87.715.200,00	5,58
DESPESAS CORRENTES (X)	58.189.967,25	63.187.960,53	8,59	57.238.385,75	-9,42	67.335.986,50	17,64	68.127.988,65	1,18	71.929.530,41	5,58
DESPESAS JUROS E ENCARGOS DA DÍVIDA (XI)	1.508.012,56	1.651.334,27	9,50	1.360.000,00	-17,64	1.530.980,73	12,57	1.618.740,00	5,73	1.709.065,69	5,58
DESPESAS FISCAIS CORRENTES (XII) = (X - XI)	56.681.954,69	61.536.626,26	8,56	55.878.385,75	-9,19	65.805.005,77	17,76	66.509.248,65	1,07	70.220.464,72	5,58
DESPESAS DE CAPITAL (XIII)	7.986.008,05	17.473.620,93	118,80	11.423.114,25	-34,63	9.908.200,00	-13,26	13.596.361,72	37,22	14.354.955,40	5,58
DESPESAS DE AMORTIZAÇÃO DA DÍVIDA (XIV)	2.345.884,26	2.433.745,02	3,75	2.075.000,00	-14,74	2.000.400,00	-3,60	2.469.768,75	23,46	2.310.000,00	-6,47
DESPESAS FISCAIS DE CAPITAL (XV) = (XIII - XIV)	5.640.123,79	15.039.875,91	166,66	9.348.114,25	-37,84	7.907.800,00	-15,41	11.126.592,97	40,70	12.044.955,40	8,25
DESPESAS DE RESERVA DE CONTINGÊNCIA (XVI)	0,00	0,00	0,00	1.138.500,00	0,00	1.280.813,50	12,50	1.355.099,63	5,80	1.430.714,19	5,58
DESPESAS NÃO FINANCEIRAS (XVII) = (XII + XV + XVI)	62.322.078,48	76.576.502,17	22,87	66.365.000,00	-13,34	74.993.619,27	13,00	78.990.941,25	5,33	83.696.134,31	5,96
TOTAL DA RECEITA	67.153.708,41	73.299.592,72	9,15	69.800.000,00	-4,77	78.525.000,00	12,50	83.079.450,00	5,80	87.715.200,00	5,58
RECEITAS CORRENTES (I)	59.392.033,30	65.487.183,43	10,26	61.239.277,00	-6,49	68.894.187,26	12,50	72.890.451,00	5,80	76.957.233,00	5,58
APLICAÇÕES FINANCEIRAS (II)	987.078,99	1.591.861,09	61,27	1.043.587,00	-34,44	1.174.035,00	12,50	1.242.129,00	5,80	1.311.440,00	5,58
RECEITAS FISCAIS CORRENTES (III) = (I - II)	58.404.954,31	63.895.322,34	9,40	60.195.690,00	-5,79	67.720.152,26	12,50	71.648.322,00	5,80	75.645.793,00	5,58
RECEITAS DE CAPITAL (IV)	7.761.675,11	7.812.409,29	0,65	8.560.723,00	9,58	9.630.812,74	12,50	10.188.999,00	5,80	10.757.967,00	5,58
RECEITAS DE OPERAÇÃO DE CRÉDITO (V)	0,00	0,00	0,00	1.000,00	0,00	1.125,00	12,50	1.190,00	5,78	1.255,00	5,55
RECEITAS DE ALIENAÇÃO DE BENS (VI)	0,00	0,00	0,00	192.245,00	0,00	216.275,62	12,50	228.819,00	5,80	241.587,00	5,58
RECEITAS DE AMORTIZAÇÃO DE EMPRÉSTIMOS (VII)	0,00	0,00	0,00	0,00	0,00	0,00	0,00	0,00	0,00	0,00	0,00
RECEITAS FISCAIS DE CAPITAL (VIII) = (IV - V - VI - VII)	7.761.675,11	7.812.409,29	0,65	8.367.478,00	7,10	9.413.412,12	12,50	9.958.990,00	5,80	10.515.124,00	5,58
RECEITAS NÃO FINANCEIRAS (IX) = (III + VIII)	66.166.629,42	71.707.731,63	8,37	68.563.168,00	-4,39	77.133.564,38	12,50	81.607.312,00	5,80	86.160.917,00	5,58
RESULTADO PRIMÁRIO (IX - XVII)	3.844.550,94	(4.868.770,54)	-226,64	2.198.168,00	-145,15	2.139.945,11	-2,65	2.616.370,75	22,26	2.464.782,68	-5,79

FONTE: Sistema de Administração de Finanças Públicas, Unidade Responsável: Secretaria Da Fazenda Municipal, Emissão: 11/12/2025 , às 11:36:23

 <b>ABRAÃO LINCON ELIZEU</b> Prefeito Municipal	 <b>WALDEIR LUIZ DA SILVA</b> Contador - CRC nº 007260/0-1	 <b>ELIENE VALERIANO DE OLIVEIRA</b> Secretária Municipal de Finanças
--	---	--



# MUNICIPIO DE ÁGUA DOCE DO NORTE - ES

LEI DE DIRETRIZES ORÇAMENTÁRIAS

ANEXOS DE METAS

## DEMONSTRATIVO DAS METAS E PRIORIDADES DA ADMINISTRAÇÃO MUNICIPAL


2026

Unidade Gestora: CÂMARA MUNICIPAL DE ÁGUA DOCE DO NORTE

Programa: 0001 - GESTÃO DO PODER LEGISLATIVO

OBJETIVO: Garantir os meios necessários para a execução das atividades administrativas e legislativas da Câmara Municipal de Vereadores

AÇÃO	DESCRIÇÃO	UNIDADE	META	FINANCEIRO	RESULTADO ESPERADO
2.001	MANUTENÇÃO DAS ATIVIDADES LEGISLATIVAS E ADMINISTRATIVAS DA CÂMARA DE VEREADORES	Percentual	100,00	3.267.275,00	Atividade Legislativa Mantida
Total Programa				3.267.275,00	



# MUNICÍPIO DE ÁGUA DOCE DO NORTE - ES

## LEI DE DIRETRIZES ORÇAMENTÁRIAS

### ANEXOS DE METAS

#### DEMONSTRATIVO DAS METAS E PRIORIDADES DA ADMINISTRAÇÃO MUNICIPAL

2026

Unidade Gestora: FUNDO MUNICIPAL DE SAÚDE DE ÁGUA DOCE DO NORTE

Programa: 0023 - ATENÇÃO BÁSICA À SAÚDE

OBJETIVO: Promover a ampliação da resolutividade das ações e serviços da Atenção Primária à Saúde.

AÇÃO	DESCRIÇÃO	UNIDADE	META	FINANCEIRO	RESULTADO ESPERADO
2.049	MANUTENÇÃO DAS ATIVIDADES DA ATENÇÃO BÁSICA	Percentual	100,00	7.530.200,00	Serviços Mantidos
Total Programa				7.530.200,00	

Unidade Gestora: FUNDO MUNICIPAL DE SAÚDE DE ÁGUA DOCE DO NORTE

Programa: 0027 - VIGILÂNCIA EM SAÚDE

OBJETIVO: Fortalecer as ações de vigilância epidemiológica, sanitária, ambiental e em saúde do trabalhador, visando à prevenção, detecção precoce e controle de agravos, promoção da saúde e redução dos riscos e vulnerabilidades da população.

AÇÃO	DESCRIÇÃO	UNIDADE	META	FINANCEIRO	RESULTADO ESPERADO
2.168	MANUTENÇÃO DAS ATIVIDADES DA VIGILÂNCIA SANITÁRIA	Percentual	100,00	85.000,00	Serviços Mantidos
Total Programa				85.000,00	

Unidade Gestora: FUNDO MUNICIPAL DE SAÚDE DE ÁGUA DOCE DO NORTE

Programa: 0067 - GESTÃO DA SAÚDE

OBJETIVO: Garantir a execução dos serviços e responsabilidades do Sistema Único de Saúde na esfera municipal, priorizando as políticas de saúde que garantam ao usuário o acesso aos serviços, fortalecendo a participação social.


AÇÃO	DESCRIÇÃO	UNIDADE	META	FINANCEIRO	RESULTADO ESPERADO
2.189	MANUTENÇÃO DAS ATIVIDADES DA GESTÃO DA SAÚDE	Percentual	100,00	1.300.000,00	Serviços Mantidos
Total Programa				1.300.000,00	

Unidade Gestora: FUNDO MUNICIPAL DE SAÚDE DE ÁGUA DOCE DO NORTE

Programa: 0093 - ATENÇÃO À SAÚDE MULHER E DA CRIANÇA

OBJETIVO: Assegurar a atenção integral à saúde da mulher e da criança no município de Água Doce do Norte, com ênfase na promoção da saúde, na prevenção de agravos, no acompanhamento do pré-natal, parto e puerpério, no cuidado ao recém-nascido e no acompanhamento do crescimento e desenvolvimento infantil, garantindo acesso qualificado, humanizado e equitativo aos serviços de

AÇÃO	DESCRIÇÃO	UNIDADE	META	FINANCEIRO	RESULTADO ESPERADO
2.194	MANUTENÇÃO DAS ATIVIDADES DA ATENÇÃO À SAÚDE DA MULHER E DA CRIANÇA	Percentual	100,00	50.000,00	Serviços Mantidos
Total Programa				50.000,00	





# MUNICIPIO DE ÁGUA DOCE DO NORTE - ES

## LEI DE DIRETRIZES ORÇAMENTÁRIAS

### ANEXOS DE METAS

#### DEMONSTRATIVO DAS METAS E PRIORIDADES DA ADMINISTRAÇÃO MUNICIPAL 2026

Unidade Gestora: PREFEITURA MUNICIPAL DE AGUA DOCE DO NORTE

Programa: 0009 - EDUCAÇÃO DE QUALIDADE E PERMANÊNCIA ESCOLAR

OBJETIVO: Promover a melhoria contínua da infraestrutura e da qualidade do ensino, assegurando o desenvolvimento integral dos estudantes, bem como o atendimento, o acesso e a permanência destes na rede municipal de ensino, do 1º ao 9º ano do ensino fundamental.

AÇÃO	DESCRIÇÃO	UNIDADE	META	FINANCEIRO	RESULTADO ESPERADO
1.064	AMPLIAÇÃO E REFORMA DA REDE FÍSICA DAS ESCOLAS DA REDE MUNICIPAL	UNIDADE	2,00	450.000,00	Prédio reformado
2.026	TRANSPORTE ESCOLAR	Percentual	100,00	5.560.000,00	Serviços Mantidos
2.036	REMUNERAÇÃO DOS PROFISSIONAIS DA EDUCAÇÃO - FUNDEB 70%	Percentual	100,00	6.660.000,00	Pessoal Ativo Remunerado
Total Programa				12.670.000,00	

Unidade Gestora: PREFEITURA MUNICIPAL DE AGUA DOCE DO NORTE

Programa: 0010 - EXPANSÃO E QUALIFICAÇÃO DA EDUCAÇÃO INFANTIL

OBJETIVO: Assegurar acesso, permanência e qualidade na educação infantil (creche e pré-escola), garantindo o desenvolvimento integral das crianças de 0 a 5 anos.

AÇÃO	DESCRIÇÃO	UNIDADE	META	FINANCEIRO	RESULTADO ESPERADO
2.101	REMUNERAÇÃO DOS PROFISSIONAIS DA EDUCAÇÃO INFANTIL PRÉ ESCOLA FUNDEB 70%	Percentual	100,00	1.108.680,00	Pessoal Ativo Remunerado
2.102	REMUNERAÇÃO DOS PROFISSIONAIS DA EDUCAÇÃO INFANTIL CRECHE - FUNDEB 70%	Percentual	100,00	1.055.600,00	Pessoal Ativo Remunerado
Total Programa				2.164.280,00	

Unidade Gestora: PREFEITURA MUNICIPAL DE AGUA DOCE DO NORTE

Programa: 0036 - ÁGUA DOCE DO NORTE CADA VEZ MELHOR

OBJETIVO: O objetivo do programa dar continuidade nessas atividades de forma a garantir o desenvolvimento do município por meio da manutenção de vias públicas, pavimentação asfáltica, canalização e galeria pluviais, calçadas, prédios públicos e realizar ampliação e manutenção da iluminação pública, limpeza de ruas e iniciar novos projetos de revitalização, limpeza de

AÇÃO	DESCRIÇÃO	UNIDADE	META	FINANCEIRO	RESULTADO ESPERADO
2.098	MANUTENÇÃO DOS SERVIÇOS DE LIMPEZA PÚBLICA	Percentual	100,00	2.530.000,00	Serviços Mantidos
Total Programa				2.530.000,00	

Unidade Gestora: PREFEITURA MUNICIPAL DE AGUA DOCE DO NORTE

Programa: 0040 - UNIVERSALIZAÇÃO DE MELHORIA NA INFRA-ESTRUTURA URBANA E RURAL

OBJETIVO: Promover melhorias na malha viária e rural do município, propiciando o desenvolvimento da infraestrutura básica e garantindo melhores condições de mobilidade, acesso a serviços públicos essenciais, saneamento e qualidade de vida para toda a população do município.

AÇÃO	DESCRIÇÃO	UNIDADE	META	FINANCEIRO	RESULTADO ESPERADO
2.171	REABERTURA, MELHORIAS E MANUTENÇÃO DE ESTRADAS VICINAIS	%	80,00	2.070.000,00	Estradas Mantidas
Total Programa				2.070.000,00	





# MUNICIPIO DE ÁGUA DOCE DO NORTE - ES

## LEI DE DIRETRIZES ORÇAMENTÁRIAS

### ANEXOS DE METAS

#### DEMONSTRATIVO DAS METAS E PRIORIDADES DA ADMINISTRAÇÃO MUNICIPAL

2026

Unidade Gestora: PREFEITURA MUNICIPAL DE AGUA DOCE DO NORTE

Programa: 0060 - PROTEÇÃO SOCIAL BASICA

OBJETIVO: Prevenir vulnerabilidade e promover a convivência familiar e comunitária.

AÇÃO	DESCRIÇÃO	UNIDADE	META	FINANCEIRO	RESULTADO ESPERADO
2.089	MANUTENÇÃO DO CENTRO DE CONVIVÊNCIA	Percentual	100,00	95.000,00	Serviços Mantidos
2.093	MANUTENÇÃO DE ATIVIDADES DO CRAS	Percentual	100,00	350.800,00	Serviços Mantidos
Total Programa				445.800,00	

Unidade Gestora: PREFEITURA MUNICIPAL DE AGUA DOCE DO NORTE

Programa: 0061 - MÉDIA COMPLEXIDADE - PSE

OBJETIVO: Garantir proteção e acompanhamento a famílias e indivíduos em vulnerabilidades

AÇÃO	DESCRIÇÃO	UNIDADE	META	FINANCEIRO	RESULTADO ESPERADO
1.083	CONSTRUÇÃO DO CREAS	UNIDADE	1,00	50.000,00	Prédio Construído
Total Programa				50.000,00	
Total Geral				32.162.555,00	

FONTE: Sistema de Administração de Finanças Públicas, Unidade Responsável: Secretaria Da Fazenda Municipal, Emissão: 11/12/2025 , às 11:29:55 .

ABRAÃO LINCON ELIZEU

Prefeito Municipal

WALDEIR LUIZ DA SILVA

Contador - CRC nº 007260/0-1

ELIENE VALERIANO DE OLIVEIRA

Secretária Municipal de Finanças